

Comprovante de Inscrição e de Situação Cadastral

CONTIDUITE,

Confira os dados de Identificação da Pessoa Jurídica e, se houver qualquer divergência, providencie junto à RFB a sua atualização cadastral.

 REPÚBLICA FEDERATIVA DO BRASIL CADASTRO NACIONAL DA PESSOA JURÍDICA		
NÚMERO DE INSCRIÇÃO 12.040.841/0001-01 MATRIZ	COMPROVANTE DE INSCRIÇÃO E DE SITUAÇÃO CADASTRAL	DATA DE ABERTURA 04/06/2010
NOME EMPRESARIAL CONSERV - CONSERVACAO SERVICOS & ENGENHARIA LTDA		
TÍTULO DO ESTABELECIMENTO (NOME DE FANTASIA) CONSERV		
CÓDIGO E DESCRIÇÃO DA ATIVIDADE ECONÔMICA PRINCIPAL 41.20-4-00 - Construção de edifícios		
CÓDIGO E DESCRIÇÃO DAS ATIVIDADES ECONÔMICAS SECUNDÁRIAS 38.11-4-00 - Coleta de resíduos não-perigosos 38.12-2-00 - Coleta de resíduos perigosos 42.12-0-00 - Construção de obras de arte especiais 42.13-8-00 - Obras de urbanização - ruas, praças e calçadas 42.22-7-01 - Construção de redes de abastecimento de água, coleta de esgoto e construções correlatas, exceto obras de irrigação 42.99-5-01 - Construção de instalações esportivas e recreativas 43.13-4-00 - Obras de terraplenagem 43.29-1-04 - Montagem e instalação de sistemas e equipamentos de iluminação e sinalização em vias públicas, portos e aeroportos 43.99-1-05 - Perfuração a construção de poços de água 49.24-8-00 - Transporte escolar 77.11-0-00 - Locação de automóveis sem condutor 77.32-2-01 - Aluguel de máquinas e equipamentos para construção sem operador, exceto andaimes 81.29-0-00 - Atividades de limpeza não especificadas anteriormente		
CÓDIGO E DESCRIÇÃO DA NATUREZA JURÍDICA 206-2 - Sociedade Empresária Limitada		
LOGRADOURO AV CORONEL COLARES MOREIRA	NÚMERO 3	COMPLEMENTO EDIF BUS. CEN. RENASCEN SALA 309
CEP 65.075-441	BAIRRO/DISTRITO JARDIM RENASCENCA	MUNICÍPIO SAO LUIS
UF MA	ENDEREÇO ELETRÔNICO INALDO.2014@GMAIL.COM	TELEFONE (98) 9999-9999
ENTE FEDERATIVO RESPONSÁVEL (EFR) *****		
SITUAÇÃO CADASTRAL ATIVA	DATA DA SITUAÇÃO CADASTRAL 04/06/2010	
MOTIVO DE SITUAÇÃO CADASTRAL		
SITUAÇÃO ESPECIAL *****	DATA DA SITUAÇÃO ESPECIAL *****	

Aprovado pela Instrução Normativa RFB nº 1.634, de 06 de maio de 2016.

Emitido no dia 05/03/2018 às 09:18:44 (data e hora de Brasília).

Página: 1/1

Consulta QSA / Capital Social

Voltar

**CONTRATO DE CONSTITUIÇÃO DA SOCIEDADE EMPRESÁRIA LIMITADA
DENOMINADA: PREMIER CONSTRUÇÕES, INCORPORAÇÕES,
LOCAÇÕES E SERVIÇOS LTDA.**

JAVE FERREIRA DA COSTA LIMA, brasileiro, natural de Mata Roma(MA), nascido em 16/03/1986, solteiro, empresário, portador do RG nº 021.700.802.002-0 GEJSPC/MA e CPF nº 029.913.893-38 residente e domiciliado na Rua São Francisco, 192 - Centro, Mata Roma(MA), CEP 65.510-000, e MARIA MÁRCIA CARVALHO OLIVEIRA, brasileira, natural de Mata Roma(MA), nascida em 28/12/1989, solteira, empresária, portadora do RG nº 037.814.922.009-1 SSP/MA e CPF nº. 052.020.813-75 residente e domiciliada na Rua Hildenes Garreta, 01 A - Primavera, Mata Roma(MA), CEP 65.510-000, resolvem de comum acordo constituir uma Sociedade Limitada, mediante as seguintes cláusulas:

Cláusula primeira - A sociedade girará sob o nome empresarial de **PREMIER CONSTRUÇÕES, INCORPORAÇÕES, LOCAÇÕES E SERVIÇOS LTDA.**, e terá sede e domicílio à Rua Hildenes Garreta 01, bairro Primavera, Mata Roma(MA) CEP 65.510-000.

Cláusula segunda - O capital social será de R\$ 200.000,00 (duzentos mil reais), dividido em 200.000 (duzentas mil) quotas de valor nominal de R\$ 1,00(um real) cada, integralizadas em moeda corrente do País, pelos sócios, conforme abaixo:

SOCIO	QUOTAS	VALOR R\$
Jave Ferreira da Costa Lima	120.000	R\$ 120.000,00
Maria Márcia Carvalho Oliveira	80.000	R\$ 80.000,00
TOTAL	200.000	R\$ 200.000,00

Parágrafo único - será integralizado neste ato metade do capital que cabe a cada sócio, sendo o restante a integralizar no ano subsequente.

Cláusula terceira - A sociedade iniciará suas atividades no ato do registro do presente contrato de constituição no órgão competente, e seu prazo de duração é indeterminado.

Cláusula quarta - A responsabilidade de cada sócio é restrita ao valor de suas quotas, mas todos respondem solidariamente pela integralização do capital social.

Cláusula quinta - A sociedade terá como objetivo: (41.20-4/00) Construção de Edifícios; (42.11-1/01) Construção de Rodovias e Ferrovias; (42.12-0/00) Construção de Obras-de-arte Especiais; (42.13-8/00) Obras de Urbanização - Ruas, Praças e Calçadas; (42.22-7/01) Construção de Redes de Abastecimento de Água, Coleta de Esgoto e Construções Correlatas, Exceto Obras de Irrigação; (42.99-5/01) Construção de Instalações Esportivas e Recreativas; (43.13-4/00) Obras de Terraplenagem; (43.29-1/04) Montagem e

JAVE

Instalação de Sistemas e Equipamentos de Iluminação e Sinalização em Vias Públicas, Portos e Aeroportos; (43.99-1/05) Perfuração e Construção de Poços de Água; (49.24-8/00) Transporte escolar, (38.11-4/00) Coleta de Resíduos Não-perigosos; (38.12-2/00) Coleta de Resíduos Perigosos; (77.11-0/00) Locação de Automóveis sem Condutor; (77.32-2/01) Aluguel de Máquinas e Equipamentos para Construção sem Operador, exceto Andaimos.

Cláusula sexta – A administração da sociedade caberá ao sócio **JAVE FERREIRA DA COSTA LIMA**, com os poderes e atribuições de Administração, não podendo, entretanto, usar o nome da firma em negócios estranhos aos interesses da sociedade ou assumir obrigações em favor de qualquer dos quotistas ou de terceiros, bem como onerar ou alienar bens imóveis da sociedade, sem autorização do outro sócio.

Cláusula sétima – As quotas são indivisíveis e não poderão ser cedidas ou transferidas a terceiros sem o consentimento do outro sócio, a quem fica assegurado, em igualdade de condições e preço direito de preferência para a sua aquisição se postas à venda, formalizando, se realizada a cessão delas, a alteração contratual pertinente.

Cláusula oitava – Os sócios poderão, de comum acordo, fixar uma retirada mensal, a título de pró-labore, observadas as disposições regulamentares pertinentes.

Cláusula nona – Ao término de cada exercício social, em 31 de dezembro, o administrador prestará contas justificadas de sua administração, procedendo à elaboração do inventário, o balanço patrimonial e do balanço de resultado econômico, cabendo aos sócios, na proporção de suas quotas, os lucros ou perdas apurados.

Cláusula décima – Falecendo ou interditado qualquer sócio, a sociedade continuará suas atividades com os herdeiros, sucessores e o incapaz. Não sendo possível ou inexistindo interesse deste ou do sócio remanescente, o valor de seus haveres será apurado e liquidado com base na situação patrimonial da sociedade, à data da resolução, verificada em balanço especialmente levantado.

Parágrafo único – O mesmo procedimento será adotado em outros casos em que a sociedade se resolva em relação a seu sócio.

Cláusula décima primeira – Nos quatro meses seguintes ao término do exercício social, os sócios deliberarão sobre as contas e designarão administradores quando for o caso.

Cláusula décima segunda – Fica estabelecido o dia 31 de dezembro para procedimento do balanço geral (anual), e os lucros ou prejuízos apurados serão partilhados de acordo com cada quota de capital subscrito, ou conservados em lucros prejuízos para uma futura destinação.


Cláusula décima terceira – A sociedade poderá a qualquer tempo, abrir ou fechar filial ou outra dependência, mediante alteração contratual assinada por todos os sócios.


Cláusula décima quarta – Fica eleito o Foro de Mata Roma(MA), para o exercício e o cumprimento dos direitos e obrigações resultantes deste contrato.

Cláusula décima quinta – O administrador, **JAVE FERREIRA DA COSTA LIMA**, declara, sob as penas da Lei, de que não está impedido de exercer a administração da sociedade, por lei especial, ou em virtude de condenação criminal, ou por se encontrar sob os efeitos dela, a pena que vede, ainda que temporariamente, o acesso a cargos públicos; ou crime falimentar, de prevaricação, peita ou suborno, concussão, peculato, ou contra a economia popular, contra o sistema financeiro nacional, contra normas de defesa da concorrência, contra as relações de consumo, fé pública, ou a propriedade.

E assim, por estarem justos e contratados, assinam o presente instrumento de contrato social, em 03 (três) vias de igual forma e teor.

Mata Roma(MA), 20 de maio de 2010.



Jave Ferreira da Costa Lima
Sócio



Maria Márcia Carvalho Oliveira
Sócia





JUNTA COMERCIAL DO ESTADO DO MARANHÃO
CERTIFICADO DE REGISTRO EM 04/05/2010
SOB O NÚMERO 21200709370
Protocolo 10/032040-6

PREMIER CONSTRUÇÕES, INCORPORAÇÕES
LOCAÇÕES E SERVIÇOS LTOA




CLE DINICE BASTOS DA FONSECA
SECRETÁRIO GERAL Nº AC 114921



3

**1ª ALTERAÇÃO CONTRATUAL
PREMIER CONSTRUÇÕES, INCORPORAÇÕES, LOCAÇÕES E SERVIÇOS
LTDA. EPP**

Pelo presente instrumento particular de Alteração de Contrato Social, os abaixo assinados:

JAVE FERREIRA DA COSTA LIMA, brasileiro, natural de Mata Roma(MA), nascido em 16/03/1986, solteiro, empresário, portador do RG nº 021.700.802.002-0 GEJSPC/MA e CPF nº 029.913.893-38 residente e domiciliado na Rua São Francisco, 192 – Centro, Mata Roma(MA), CEP 65.510-000, e **MARIA MÁRCIA CARVALHO OLIVEIRA**, brasileira, natural de Mata Roma(MA), nascida em 28/12/1989, solteira, empresária, portadora do RG nº 037.814.922.009-1 SSP/MA e CPF nº. 052.020.813-75 residente e domiciliada na Rua Hildenes Garreta, 01 A – Primavera, Mata Roma(MA), CEP 65.510-000, únicos sócios da Sociedade Limitada com a denominação de **PREMIER CONSTRUÇÕES, INCORPORAÇÕES, LOCAÇÕES E SERVIÇOS LTDA. - EPP**, inscrita no CNPJ sob o nº 12.040.841/0001-01, com sede social Rua Hildenes Garreta 01, bairro Primavera, Mata Roma(MA) CEP 65.510-000, com seu ato constitutivo arquivado na Junta Comercial do Estado do Maranhão, sob NIRE nº 21.2007093-70, em sessão de 04/06/2010, resolvem de pleno e comum acordo, alterar as disposições contratuais vigentes, conforme a seguir exposto:

Cláusula primeira – O capital social passará a ser de R\$ 500.000,00 (quinhentos mil reais), dividido em 500.000 (quinhentas mil) quotas de valor nominal de R\$ 1,00(um real) cada, sendo que a diferença dos R\$ 300.000,00(trezentos mil reais) integralizadas neste ato em moeda corrente do País, pelos sócios, conforme abaixo:


SÓCIO	QUOTAS	VALOR R\$
Jave Ferreira da Costa Lima	400.000	R\$ 400.000,00
Maria Márcia Carvalho Oliveira	100.000	R\$ 100.000,00
TOTAL	500.000	R\$ 500.000,00

Cláusula segunda – A sociedade iniciou suas atividades em 20 de maio de 2010 e, seu prazo de duração é indeterminado.


Cláusula terceira - Continuam inalteradas as demais cláusulas constantes no Contrato Social que não tenham sido mencionadas na presente alteração.

E assim, por estarem justos e contratados, assinam o presente instrumento de alteração contratual em 03 (três) vias de igual forma e teor.

Mata Roma(MA), 01 de setembro de 2010.


Jave Ferreira da Costa Lima


Maria Márcia Carvalho Oliveira



JUNTA COMERCIAL DO ESTADO DO MARANHÃO

CERTIFICADO RFOIS (R) 04/21/09/2010
SÓCIO NÚMERO 201203335528
Protocolo: 10059366 6
Empresa: 21 2 00/0937 0
PREMIER CONSTRUÇÕES, INCORPORAÇÕES
LOCAÇÕES E SERVIÇOS LTDA. - EPP


SILVANA MARIA SILVA DE BRITO
CHEFE DE SEÇÃO

Nº AC 128432

CHEFE DE SEÇÃO

**INSTRUMENTO PARTICULAR DA SEGUNDA ALTERAÇÃO
DO CONTRATO SOCIAL DA
PREMIER CONSTRUÇÕES, INCORPORAÇÕES,
LOCAÇÕES E SERVIÇOS LTDA - EPP**

JAVE FERREIRA DA COSTA LIMA, brasileiro, solteiro, empresário, natural de Mata Roma - MA, nascido no dia 16/03/1986, portador da RG. Nº 021.700.802.002-0 GEJSPC/MA e CPF. Nº 029.913.893-38, residente e domiciliado na Rua São Francisco, 192 Centro, Mata Roma - MA CEP 65510-000.

MARIA MARCIA CARVALHO OLIVEIRA, brasileira, solteira, empresária, portadora do RG. 037.814.922.009-1 SSP-MA e CPF Nº 052.020.813-75, nascido em 28/12/1989 em Mata Roma - MA, residente e domiciliado RUA NOVA VIDA, S/N BAIRRO CENTRO CEP : 65510-000 Mata Roma - MA.

Únicos sócios da Sociedade empresaria limitada denominada **PREMIER CONSTRUÇÕES, INCORPORAÇÕES, LOCAÇÕES E SERVIÇOS LTDA - EPP**, estabelecida na Rua Hildenes Garreta, 01 - Primavera, Mata Roma - MA CEP:65.510-000- registrada na Junta Comercial do Estado do Maranhão sob o NIRE 212007093-70 em 04/06/2010 e no CNPJ(MF) sob o nº 12.040.841/0001-01. Resolvem de comum acordo alterar, contrato social mediante cláusulas e condições seguintes:

CERTIFICO O REGISTRO EM 13/03/2017 16:38 SOB Nº 20170087140.
PROTOCOLO: 170087140 DE 10/03/2017. CÓDIGO DE VERIFICAÇÃO:
11700937037. NIRE: 21200709370.
CONSERV - CONSERVAÇÃO SERVIÇOS & ENGENHARIA LTDA - EPP

JUCEMA

Lílian Theresa Rodrigues Mendonça
SECRETÁRIA-GERAL
SÃO LUÍS, 13/03/2017
www.empresafacil.ma.gov.br

CLÁUSULA PRIMEIRA: A empresa passa a ter as seguintes atividades econômicas:

8129-0/00 - Atividades de limpeza não especificadas anteriormente (praças, ruas e calçadas);

3811-4/00 - Coleta de resíduos não-perigosos;

3812-2/00 - Coleta de resíduos perigosos;

4120-4/00 - Construção de edifícios;

4211-1/01 - Construção de rodovias e ferrovias;

4212-0/00 - Construção de obras-de-arte especiais;

4213-8/00 - Obras de urbanização - ruas, praças e calçadas;

4222-7/01 - Construção de redes de abastecimento de água, coleta de esgoto e construções correlatas, exceto obras de irrigação;

4299-5/01 - Construção de instalações esportivas e recreativas;

4313-4/00 - Obras de terraplenagem;

4329-1/04 - Montagem e instalação de sistemas e equipamentos de iluminação e sinalização em vias públicas, portos e aeroportos;

4399-1/05 - Perfuração e construção de poços de água;

4924-8/00 - Transporte escolar;

7711-0/00 - Locação de automóveis sem condutor;

7732-2/01 - Aluguel de máquinas e equipamentos para construção sem operador, exceto andaimes.

CLAUSULA SEGUNDA: O endereço da sede que era na Rua Hildenes Garreta, 01 – Primavera, Mata Roma - MA CEP:65.510-000 passa a ser na Avenida Coronel Colares Moreira, 3 Edif. Bus. Cen. Renascen Sala 309 Bairro Jardim Renascença CEP: 65.075-441 São Luís - MA.

JUCEMA

CERTIFICO O REGISTRO EM 13/03/2017 16,38 SOB Nº 20170087140
PROTOCOLO: 170087140 DE 10/03/2017. CÓDIGO DE VERIFICAÇÃO:
11700937037. NIRE: 21200709370.
CONSERV - CONSERVAÇÃO SERVIÇOS & ENGENHARIA LTDA - EPP

Lílian Theresa Rodrigues Mendonça
SECRETÁRIA-GERAL
SÃO LUÍS, 13/03/2017
www.empresafacil.ma.gov.br

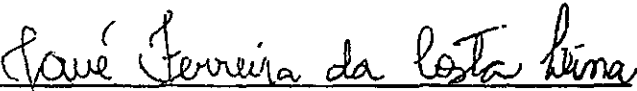
CLAUSULA TERCEIRA - A sociedade gira sobre nome empresarial de "PREMIER CONSTRUÇÕES, INCORPORAÇÕES, LOCAÇÕES E SERVIÇOS LTDA - EPP", a partir deste ato passa a ser: "CONSERV - CONSERVAÇÃO SERVIÇOS & ENGENHARIA LTDA - EPP".

CLAUSULA QUARTA - Permanecem em vigor as demais disposições do contrato social e aditivos que não foram alteradas, substituídas e/ou revogadas pela presente alteração contratual e que, com o nela disposto, não colidirem.

E por estarem assim justos e contratados, lavram este instrumento em uma via.

São Luis - MA, 20 de fevereiro de 2017.

SOCIOS:


JAVE FERREIRA DA COSTA LIMA


MARIA MARCIA CARVALHO OLIVEIRA

JUCEMA

CERTIFICO O REGISTRO EM 13/03/2017 16:38 SOB N° 20170087140.
PROTOCOLO: 170087140 DE 10/03/2017. CÓDIGO DE VERIFICAÇÃO:
11700937037. NIRE: 21200709370.
CONSERV - CONSERVAÇÃO SERVIÇOS & ENGENHARIA LTDA - EPP


Lílian Theresa Rodrigues Mendonça
SECRETÁRIA-GERAL
SÃO LUÍS, 13/03/2017
www.empresafacil.ma.gov.br

INSTRUMENTO PARTICULAR DA TERCEIRA
ALTERAÇÃO DO CONTRATO SOCIAL DA
CONSERV - CONSERVAÇÃO SERVIÇOS & ENGENHARIA
LTDA - EPP

JAVE FERREIRA DA COSTA LIMA, brasileiro, solteiro, empresário, natural de Mata Roma - MA, nascido no dia 16/03/1986, portador da RG. Nº 021.700.802.002-0 GEJSPC/MA e CPF. Nº 029.913.893-38, residente e domiciliado na Rua São Francisco, 192 Centro, Mata Roma - MA CEP 65510-000.

MARIA MARCIA CARVALHO OLIVEIRA, brasileira, solteira, empresária, portadora do RG. 037.814.922.009-1 SSP-MA e CPF Nº 052.020.813-75, nascido em 28/12/1989 em Mata Roma - MA, residente e domiciliado RUA NOVA VIDA, S/N BAIRRO CENTRO CEP : 65510-000 Mata Roma - MA.

Únicos sócios da Sociedade empresaria limitada denominada **CONSERV - CONSERVAÇÃO SERVIÇOS & ENGENHARIA LTDA - EPP**, estabelecida na Avenida Coronel Colares Moreira, 3 Edif. Bus. Cen. Renascen Sala 309 Bairro Jardim Renascença CEP: 65.075-441 São Luís - MA - registrada na Junta Comercial do Estado do Maranhão sob o NIRE 212007093-70 em 04/06/2010 e no CNPJ(MF) sob o nº 12.040.841/0001-01. Resolvem de comum acordo alterar, contrato social mediante cláusulas e condições seguintes:

CLÁUSULA PRIMEIRA: Fica admitido na sociedade o sócio, **DARIO DA COSTA SANTOS**, brasileiro, solteiro, empresário, natural de São Luís - MA, nascido no dia 03/02/1985, portador da RG. Nº 215848320027 GEJUSP/MA e CPF. Nº 

JUCEMA

CERTIFICO O REGISTRO EM 30/05/2017 16:20 SOB Nº 20170405079
PROTOCOLO: 170405079 DE 30/05/2017. CÓDIGO DE VERIFICAÇÃO:
11701996347. NIRE: 21200709370.
CONSERV - CONSERVAÇÃO SERVIÇOS & ENGENHARIA LTDA - - EPP

Lilian Theresa Rodriguez Mendonça
SECRETÁRIA-GERAL
SÃO LUÍS, 30/05/2017
www.empresafacil.ma.gov.br

019.910.033-07, residente e domiciliado na Avenida Presidente Vargas, nº 775, Bairro da Corrente Cep:65500-000 Chapadinha - MA.

CLAUSULA SEGUNDA: Fica admitido na sociedade o sócio, **ANTONIO JOSE PASSOS DOS SANTOS**, brasileiro, solteiro, empresário, natural de São Luis - MA, nascido no dia 12/03/1990, portador da RG. Nº 0413035920101 SESP/MA e CPF. Nº 027.156.333-86, residente e domiciliado na Avenida Um, nº 50 F Bequimão Cep:65061-470 São Luis - MA.

CLAUSULA TERCEIRA: O sócio Sr. **JAVE FERREIRA DA COSTA LIMA**, retira-se da sociedade e cede e transfere suas quotas de capital no valor de R\$ 40.000,00 (Quarenta mil reais) dividido em 40.000 (Quarenta mil) quotas no valor de R\$ 1,00 (um real) cada uma, totalmente integralizada em moeda corrente do País, para o sócio **DARIO DA COSTA SANTOS**, e cede e transfere suas quotas de capital no valor de R\$ 360.000,00 (Trezentos e Sessenta mil reais) dividido em 360.000 (Trezentas e Sessenta mil) quotas no valor de R\$ 1,00 (um real) cada uma, totalmente integralizada em moeda corrente do País, para o sócio **ANTONIO JOSE PASSOS DOS SANTOS** e a sócia Sra. **MARIA MARCIA CARVALHO OLIVEIRA**, retira-se da sociedade e cede e transfere suas quotas de capital no valor de R\$ 100.000,00 (Cem mil reais) dividido em 100.000 (Cem mil) quotas no valor de R\$ 1,00 (um real) cada uma, totalmente integralizada em moeda corrente do País, para o sócio **ANTONIO JOSE PASSOS DOS SANTOS** ambos dando plena e geral e irrevogável quitação para não reclamar em juízo ou fora dele e distribuído da seguinte maneira: #

JUCEMA

CERTIFICO O REGISTRO EM 30/05/2017 16:20 SOB Nº 20170405079
PROTOCOLO, 170405079 DE 30/05/2017. CÓDIGO DE VERIFICAÇÃO:
11701996347. NIRE: 21200709370.
CONSERV - CONSERVAÇÃO SERVIÇOS & ENGENHARIA LTDA - - EPP

Lilian Theresa Rodrigues Mendonça
SECRETÁRIA-GERAL
SÃO LUÍS, 30/05/2017
www.empresafacil.ma.gov.br

SOCIOS	QUOTAS	TOTAL (R\$)
DARIO DA COSTA SANTOS	40.000	40.000,00
ANTONIO JOSE PASSOS DOS SANTOS	460.000	460.000,00
TOTAL	500.000	500.000,00

CLAUSULA QUARTA: A Administração da sociedade será exercida pelo sócio Sr. **ANTONIO JOSE PASSOS DOS SANTOS** e a ele caberá a responsabilidade ou representação ativa e passiva da sociedade, judicial e extrajudicial, podendo praticar todos os atos compreendidos no objeto social, sempre no interesse da sociedade, ficando vedado, entretanto, o uso da denominação social em negócios estranhos aos fins sociais.

CLAUSULA QUINTA: O Administrador Sr. **ANTONIO JOSE PASSOS DOS SANTOS** declara, sob as penas da Lei, que não está impedido de exercer a administração da sociedade, pôr Lei especial, ou em virtude de condenação criminal, ou pôr se encontrar sob os efeitos dela, a pena que vede, ainda que temporariamente, o acesso a cargos públicos; ou pôr crime falimentar, de prevaricação, peita ou suborno, concussão, peculato, ou contra a economia popular, contra o sistema financeiro nacional, contra normas de defesa da concorrência, contra as relações de consumo, fé pública, ou a propriedade.

CLAUSULA SEXTA - Permanecem em vigor as demais disposições do contrato social e aditivos que não foram alteradas, substituídas e/ou revogadas pela presente alteração contratual e que, com o nela disposto, não colidirem.

JUCEMA

CERTIFICO O REGISTRO EM 30/05/2017 16:20 SOB N° 20170405079.
 PROTOCOLO: 170405079 DE 30/05/2017. CÓDIGO DE VERIFICAÇÃO:
 11701996347. NIRE: 21200709370.
 CONSERV - CONSERVAÇÃO SERVIÇOS & ENGENHARIA LTDA - - EPP

Lilian Theresa Rodrigues Mendonça
 SECRETÁRIA-GERAL
 SÃO LUÍS, 30/05/2017
 www.empresafacil.ma.gov.br

E por estarem assim justos e contratados, lavram este instrumento em uma via.

São Luis - MA, 26 de MAIO de 2017.

SOCIOS:

Antonio José Passos dos Santos
ANTÔNIO JOSÉ PASSOS DOS SANTOS

Dario da Costa Santos
DARIO DA COSTA SANTOS

Javé Ferreira da Costa Lima
JAVÉ FERREIRA DA COSTA LIMA

Maria Marcia Carvalho Oliveira
MARIA MARCIA CARVALHO OLIVEIRA

JUCEMA

CERTIFICO O REGISTRO EM 30/05/2017 16:20 SOB Nº 20170405079.
PROTOCOLO: 170405079 DE 30/05/2017. CÓDIGO DE VERIFICAÇÃO:
11701996347. NIRE: 21200709370.
CONSERV - CONSERVAÇÃO SERVIÇOS & ENGENHARIA LTDA - - EPP

Lílian Theresa Rodrigues Mendonça
SECRETÁRIA-GERAL
SÃO LUÍS, 30/05/2017
www.empresafacil.ma.gov.br

A validade deste documento, se impresso, fica sujeito à comprovação de sua autenticidade nos respectivos portais.
Informando seus respectivos códigos de verificação

INSTRUMENTO PARTICULAR DA QUARTA ALTERAÇÃO
DO CONTRATO SOCIAL DA
CONSERV - CONSERVAÇÃO SERVIÇOS & ENGENHARIA
LTDA - EPP

DARIO DA COSTA SANTOS, brasileiro, solteiro, empresário, natural de São Luís - MA, nascido no dia 03/02/1985, portador da RG. Nº 215848320027 GEJUSP/MA e CPF. Nº 019.910.033-07, residente e domiciliado na Avenida Presidente Vargas, nº 775, Bairro da Corrente Cep:65500-000 Chapadinha - MA.

ANTONIO JOSE PASSOS DOS SANTOS, brasileiro, solteiro, empresário, natural de São Luís - MA, nascido no dia 12/03/1990, portador da RG. Nº 0413035920101 SESP/MA e CPF. Nº 027.156.333-86, residente e domiciliado na Avenida Um, nº 50 F Bequimão Cep:65061-470 São Luis - MA.

Únicos sócios da Sociedade empresaria limitada denominada **CONSERV - CONSERVAÇÃO SERVIÇOS & ENGENHARIA LTDA - EPP**, estabelecida na Avenida Coronel Colares Moreira, 3 Edif. Bus. Cen. Renascen Sala 309 Bairro Jardim Renascença CEP: 65.075-441 São Luís - MA – registrada na Junta Comercial do Estado do Maranhão sob o NIRE 212007093-70 em 04/06/2010 e no CNPJ(MF) sob o nº 12.040.841/0001-01. Resolvem de comum acordo alterar, contrato social mediante cláusula e condição seguinte:

JUCEMA

CERTIFICO O REGISTRO EM 20/11/2017 14:44 SOB Nº 20171249950.
PROTOCOLO: 171249950 DE 20/11/2017. CÓDIGO DE VERIFICAÇÃO:
11704453972. NIRE: 21200709370.
CONSERV - CONSERVAÇÃO SERVIÇOS & ENGENHARIA LTDA EPP

Lilian Theresa Rodrigues Mendonça
SECRETÁRIA-GERAL
SÃO LUÍS, 20/11/2017
www.empresafacil.ma.gov.br

CLÁUSULA PRIMEIRA: A empresa passa a ter as seguintes atividades econômicas:

4120-4/00 - Construção de edifícios;

8129-0/00 - Atividades de limpeza não especificadas anteriormente (praças, ruas e calçadas);

3811-4/00 - Coleta de resíduos não-perigosos;

3812-2/00 - Coleta de resíduos perigosos;

4211-1/01 - Construção de rodovias e ferrovias;

4212-0/00 - Construção de obras-de-arte especiais;

4213-8/00 - Obras de urbanização - ruas, praças e calçadas;

4222-7/01 - Construção de redes de abastecimento de água, coleta de esgoto e construções correlatas, exceto obras de irrigação;

4299-5/01 - Construção de instalações esportivas e recreativas;

4313-4/00 - Obras de terraplenagem;

4329-1/04 - Montagem e instalação de sistemas e equipamentos de iluminação e sinalização em vias públicas, portos e aeroportos;

4399-1/05 - Perfuração e construção de poços de água;

4924-8/00 - Transporte escolar;

7711-0/00 - Locação de automóveis sem condutor;

7732-2/01 - Aluguel de máquinas e equipamentos para construção sem operador, exceto andaimes.

CLAUSULA SEGUNDA - Permanecem em vigor as demais disposições do contrato social e aditivos que não foram alteradas, substituídas e/ou revogadas pela presente alteração contratual e que, com o nela disposto, não colidirem.

JUCEMA

CERTIFICO O REGISTRO EM 20/11/2017 14:44 SOB Nº 20171249950.
PROTOCOLO: 171249950 DE 20/11/2017. CÓDIGO DE VERIFICAÇÃO:
11704453972. NIRE: 21200709370.
CONSERV - CONSERVAÇÃO SERVIÇOS & ENGENHARIA LTDA EPP

Lilian Theresa Rodrigues Mendonça
SECRETÁRIA-GERAL
SÃO LUÍS, 20/11/2017
www.empresafacil.ma.gov.br

E por estarem assim justos e contratados, lavram este instrumento em uma via.

São Luis - MA, 13 de NOVEMBRO de 2017.

SOCIOS:

Antonio José Passos dos Santos
ANTONIO JOSE PASSOS DOS SANTOS

Dario da Costa Santos
DARIO DA COSTA SANTOS

JUCEMA

CERTIFICO O REGISTRO EM 20/11/2017 14:44 SOB Nº 20171249950.
PROTOCOLO: 171249950 DE 20/11/2017. CÓDIGO DE VERIFICAÇÃO:
11704453972. NIRE: 21200709370.
CONSERV - CONSERVAÇÃO SERVIÇOS & ENGENHARIA LTDA EPP

Lilian Theresa Rodrigues Mendonça
SECRETÁRIA-GERAL
SÃO LUÍS, 20/11/2017
www.empresafacil.ma.gov.br



Sétimo Tabelionato de Notas de São Luís - MA
Gustavo Da Mota de Oliveira - Tabelião
Av. Daniel de La Torre, 61 quadra O, Corama CEP 65.014-115 - São Luís - Maranhão (95) 3256-2266

COPIA AUTENTICADA
Reprodução fiel do documento original apresentado.
Emolumentos: R\$4,20 FERC: R\$0,10 Total: R\$4,30
São Luís, 28/02/2018 09:06:57 Yará 13752

Seio de Fiscalização
Poder Judiciário
Tribunal de Justiça
do Maranhão
AUTENTICAÇÃO
000043362819

Certueica da Cruz - Escrevente



VALIDA EM TODO O TERRITÓRIO NACIONAL
1109358095

PROIBIDO PLASTIFICAR
1109358095

NOME
DARIO DA COSEA SANTOS

DOCUMENTAÇÃO MUNICIPAL
215040320027 - GRUPOC - MA

CPF
019.918.633-07

DATA DE NASCIMENTO
03/02/1988

FUNÇÃO
ADONIAS RODRIGUES DOS SANTOS
FRANCISCA DA COSTA SANTOS

PERMISSÃO
ACC - DE MA
AB

VALIDADE
08/11/2015

PRESCRIÇÃO
08/11/2015

IDENTIFICACIONAL
06498862080

ASSINATURA
Dario da C. Santos

LOCAL
RAO LUIS, MARAHO

DATA EMISSÃO
09/11/2015

09506698565
20030935124

CONFERE COM O ORIGINAL



COMARCA DE CHAPADINHã - SERVENTIA EXTRAJUDICIAL DO SEGUNDO OFICIO

Este documento, extraído neste tabelionato, confere com o original que me foi apresentado, o que dou fé

Emol R\$ 3,70 PERC R\$ 0,10 FERJ R\$ 0,50 Total R\$ 4,30

Chapadinhã-MA 07/11/2015

Alexandra Ramos de Almeida - Tabela Substituta



Handwritten signatures and marks at the bottom right of the page.



MINISTÉRIO DA FAZENDA
Secretaria da Receita Federal do Brasil
Procuradoria-Geral da Fazenda Nacional

CERTIDÃO NEGATIVA DE DÉBITOS RELATIVOS AOS TRIBUTOS FEDERAIS E À DÍVIDA ATIVA DA UNIÃO

Nome: CONSERV - CONSERVACAO SERVICOS & ENGENHARIA LTDA - EPP ✓
CNPJ: 12.040.841/0001-01

Ressalvado o direito de a Fazenda Nacional cobrar e inscrever quaisquer dívidas de responsabilidade do sujeito passivo acima identificado que vierem a ser apuradas, é certificado que não constam pendências em seu nome, relativas a créditos tributários administrados pela Secretaria da Receita Federal do Brasil (RFB) e a inscrições em Dívida Ativa da União (DAU) junto à Procuradoria-Geral da Fazenda Nacional (PGFN).

Esta certidão é válida para o estabelecimento matriz e suas filiais e, no caso de ente federativo, para todos os órgãos e fundos públicos da administração direta a ele vinculados. Refere-se à situação do sujeito passivo no âmbito da RFB e da PGFN e abrange inclusive as contribuições sociais previstas nas alíneas 'a' a 'd' do parágrafo único do art. 11 da Lei nº 8.212, de 24 de julho de 1991.

A aceitação desta certidão está condicionada à verificação de sua autenticidade na Internet, nos endereços <<http://rfb.gov.br>> ou <<http://www.pgfn.gov.br>>.

Certidão emitida gratuitamente com base na Portaria Conjunta RFB/PGFN nº 1.751, de 2/10/2014.
Emitida às 11:50:03 do dia 23/01/2018 <hora e data de Brasília>.
Válida até 22/07/2018. ✓

Código de controle da certidão: 1E06.DB7D.EC01.096F
Qualquer rasura ou emenda invalidará este documento.



**GOVERNO DO ESTADO DO MARANHÃO
SECRETARIA DE ESTADO DA FAZENDA**

CERTIDÃO NEGATIVA DE DÉBITO

Nº Certidão: 018847/18

Data da

15/03/2018 10:52:47

Inscrição Estadual: 123342139

CPF/CNPJ: 12040841000101 ✓

Razão Social: CONSERV CONSERVACAO SERVICOS & ENGENHARIA LTDA ✓

Endereço: AVE CORONEL COLARES MOREIRA, 3 EDIF BUS CEN RENASCEN SALA 309

Telefone: (98)34711086

Município: SAO LUIS

UF: MA

Certificamos que, após a realização das consultas procedidas no sistema desta Secretaria, substanciado pelos artigos 240 a 242, da lei nº 7.799, de 19/12/2002 e disposto no artigo 205 da lei nº 5.172, de 25 de outubro de 1966 (Código Tributário Nacional), não constam débitos relativos aos tributos estaduais, administrados por esta Secretaria, em nome do sujeito passivo acima identificado. Ressalvado, todavia, à Fazenda Pública Estadual o direito da cobrança de dívidas que venham a ser apuradas e não alcançadas pela decadência.

Validade da Certidão: 120 (cento e vinte) dias: 13/07/2018. ✓

A autenticidade desta certidão deverá ser confirmada no endereço:

<http://portal.sefaz.ma.gov.br/>, clicando no item "Certidões" e em seguida em "Validação de Certidão Negativa de Débito".

CERTIDÃO EMITIDA GRATUITAMENTE.

Data Impressão: 28/03/2018 12:29:28



**GOVERNO DO ESTADO DO MARANHÃO
SECRETARIA DE ESTADO DA FAZENDA**

CERTIDÃO NEGATIVA DE DÍVIDA ATIVA

Nº Certidão: 004406/18

Data da

23/01/2018 10:57:11

Inscrição Estadual: 123342139

CPF/CNPJ: 12040841000101

Razão Social: CONSERV CONSERVACAO SERVICOS & ENGENHARIA LTDA

Endereço: AVE CORONEL COLARES MOREIRA, 3 EDIF BUS CEN RENASCEN SALA 309

Telefone: (98)34711086

Município: SAO LUIS

UF: MA

Certificamos que, após a realização das consultas procedidas no sistema desta Secretaria e na forma do disposto do artigo 156, da lei nº 2.231, de 29/12/1962, substanciado pelos artigos 240 a 242 da lei nº 7.799, de 19/12/2002, bem como prescreve o artigo 205 da lei nº 5.172, de 25 de outubro de 1966 (Código Tributário Nacional) não constam débitos inscritos na Dívida Ativa, em nome do sujeito passivo acima identificado.

Validade da Certidão: 120 (cento e vinte) dias: 23/05/2018.

A autenticidade desta certidão deverá ser confirmada no endereço:

<http://portal.sefaz.ma.gov.br/>, clicando no item "Certidões" e em seguida em "Validação de Certidão Negativa de Dívida Ativa".

CERTIDÃO EMITIDA GRATUITAMENTE.

Data Impressão: 23/01/2018 10:57:11



Estado do
Maranhão

SINTEGRA/ICMS

Consulta Pública do Cadastro do Estado do Maranhão

Secretaria da Fazenda

Resultado da Consulta SINTEGRA/ICMS

IDENTIFICAÇÃO

CGC: 12.040.841/0001-01 Inscrição Estadual: 12.334213-9

Razão Social: CONSERV CONSERVACAO SERVICOS & ENGENHARIA LTDA

Regime Apuração: SIMPLES NACIONAL

ENDEREÇO

Logradouro: AVE CORONEL COLARES MOREIRA

Número: 3 Complemento: EDIF BUS CEN RENASCEN SALA 309

Bairro: JARDIM RENASCENCA

Município: SAO LUIS UF: MA

CEP: 65075441 DDD: Telefone: 34711086

INFORMAÇÕES COMPLEMENTARES

CNAE Principal: 4120400 - CONSTRUÇÃO DE EDIFÍCIOS

CNAEs Secundários	
Código	Descrição CNAE
4399105	PERFURAÇÃO E CONSTRUÇÃO DE POÇOS DE ÁGUA
4924800	TRANSPORTE ESCOLAR
7711000	LOCAÇÃO DE AUTOMÓVEIS SEM CONDUTOR
7732201	ALUGUEL DE MÁQUINAS E EQUIPAMENTOS PARA CONSTRUÇÃO SEM OPERADOR, EXCETO ANDAIMES
8129000	ATIVIDADES DE LIMPEZA NÃO ESPECIFICADAS ANTERIORMENTE
3811400	COLETA DE RESÍDUOS NÃO-PERIGOSOS
3812200	COLETA DE RESÍDUOS PERIGOSOS
4212000	CONSTRUÇÃO DE OBRAS-DE-ARTE ESPECIAIS
4213800	OBRAS DE URBANIZAÇÃO - RUAS, PRAÇAS E CALÇADAS
4222701	CONSTRUÇÃO DE REDES DE ABASTECIMENTO DE ÁGUA, COLETA DE ESGOTO E CONSTRUÇÕES CORRELATAS, EXCETO OBRAS DE IRRIGAÇÃO
4299501	CONSTRUÇÃO DE INSTALAÇÕES ESPORTIVAS E RECREATIVAS
4313400	OBRAS DE TERRAPLENAGEM
4329104	MONTAGEM E INSTALAÇÃO DE SISTEMAS E EQUIPAMENTOS DE ILUMINAÇÃO E SINALIZAÇÃO EM VIAS PÚBLICAS, PORTOS E AEROPORTOS

Situação Cadastral Vigente: HABILITADO

Data desta Situação Cadastral: 01/11/2017

OBRIGAÇÕES

Nfe a partir de (CNAE's):

EFD a partir de: 01/01/2017,

CTE a partir de:

Observação: Os dados acima estão baseados em informações fornecidas pelo próprio contribuinte cadastrado. Não valem como certidão de sua efetiva existência de fato e de direito, não são oponíveis à Fazenda e nem excluem a responsabilidade tributária derivada de operações com ele ajustadas.

Data da Consulta: 28/03/2018

[Nova Consulta](#) | [Imprimir](#)

INSC. ESTADUAL: 12.334.213-9

ÚLTIMA ALTERAÇÃO: 28/11/2017

RAZÃO SOCIAL: CONSERV CONSERVACAO SERVICOS & ENGENHARIA LTDA

SITUAÇÃO FISCAL: REGULAR

SERASA: Não

MOTIVOS FISCAIS:

SITUAÇÃO CADASTRAL: ATIVO

MOTIVO CADASTRAL: -

DADOS GERAIS

CPF/CNPJ: 12.040.841/0001-01 INSC. CENTRALIZADORA: -
RAZÃO SOCIAL: CONSERV CONSERVACAO SERVICOS & ENGENHARIA LTDA TIPO PESSOA: JURÍDICA
NIRE: 21200709370 CAPITAL SOCIAL: 500.000,00
INÍCIO DE ATIVIDADES: 04/06/2010 UFRE: 46 - UFRE/SÃO LUÍS
AGÊNCIA REGIONAL: 35 - AGÊNCIA DE CHAPADINHA CAT. DO ESTABELECIMENTO: MATRIZ OU UNICO
TIPO DE SOCIEDADE: SOCIEDADE EMPRESÁRIA LIMITADA
REGIME DE PAG.: SIMPLES NACIONAL
DATA OBRIG. NFE: - DATA OBRIG. EFD: -
CORREIO ELETRÔNICO: JOSEMARCONTABIL@HOTMAIL.COM ÁREA UTILIZADA: -

ENDEREÇO DE ESTABELECIMENTO

CEP 65075-441
ENDEREÇO AVE CORONEL COLARES MOREIRA NÚMERO: 3
COMPLEMENTO: EDIF BUS CEN RENASCEN SALA 309
PONTO DE REFERENC.: PROXIMO A MIRANTE BAIRRD: JARDIM RENASCENCA
CIDADE: SÃO LUÍS ESTADO: MA
TELEFONE: (98)3471-1086 FAX: -
CEP CAIXA POSTAL: -

ENDEREÇO FISCAL

CEP 65075-441
ENDEREÇO RUA HILDENES GARRETA NÚMERO: 1
COMPLEMENTO: -
PONTO DE REFERENC.: - BAIRRO: PRIMAVERA
CIDADE: MATA ROMA ESTADO: MA
TELEFONE: (98)3471-1086 FAX: -
CEP CAIXA POSTAL: 00000-000

CNAE - ATIVIDADES ECONÓMICAS

ORDEM	CÓDIGO	DESCRIÇÃO
1	4120400	CONSTRUÇÃO DE EDIFÍCIOS
2	3811400	COLETA DE RESÍDUOS NÃO-PERIGOSOS
3	3812200	COLETA DE RESÍDUOS PERIGOSOS
4	4212000	CONSTRUÇÃO DE OBRAS-DE-ARTE ESPECIAIS
5	4213800	OBRAS DE URBANIZAÇÃO - RUAS, PRAÇAS E CALÇADAS
6	4222701	CONSTRUÇÃO DE REDES DE ABASTECIMENTO DE ÁGUA, COLETA DE ESGOTO E CONSTRUÇÕES CORRELATAS,
7	4299501	CONSTRUÇÃO DE INSTALAÇÕES ESPORTIVAS E RECREATIVAS
8	4313400	OBRAS DE TERRAPLENAGEM
9	4329104	MONTAGEM E INSTALAÇÃO DE SISTEMAS E EQUIPAMENTOS DE ILUMINAÇÃO E SINALIZAÇÃO EM VIAS PÚBLICAS,
10	4399105	PERFURAÇÃO E CONSTRUÇÃO DE POÇOS DE ÁGUA
11	4924800	TRANSPORTE ESCOLAR
12	7711000	LOCAÇÃO DE AUTOMÓVEIS SEM CONDUTOR
13	7732201	ALUGUEL DE MÁQUINAS E EQUIPAMENTOS PARA CONSTRUÇÃO SEM OPERADOR, EXCETO ANDAIMES
14	8129000	ATIVIDADES DE LIMPEZA NÃO ESPECIFICADAS ANTERIORMENTE

REPRESENTANTES LEGAIS

CNN/CPF	NOME/RAZÃO SOCIAL	TIPO DE RELAÇÃO
2715633386	ANTONIO JOSÉ PASSOS DOS SANTOS	201 - SÓCIO GERENTE
1991003307	DARIO DA COSTA SANTOS	101 - SÓCIO
3253407659	JDSEMAR ALVES DOS SANTOS	3 - CONTADOR

AÇÕES JUDICIAIS

TIPO	DATA INCLUSÃO	DATA REVOGAÇÃO	DOC. CONCESSÃO	EFEITO
Não existem Ações Judiciais para essa inscrição estadual.				

OBRIGATORIEDADE / CREDENCIAMENTO

TIPO	DATA INÍCIO	DATA FIM	SITUAÇÃO
ICMS	01/01/2018	-	Ativo
EFD	01/01/2017	-	Ativo

INCENTIVOS / REGIMES ESPECIAIS

TIPO	DATA INÍCIO	DATA FIM	SITUAÇÃO
------	-------------	----------	----------

Não existem Incentivos/Regimes Especiais para essa inscrição





PREFEITURA DE SÃO LUÍS

SECRETARIA MUNICIPAL DA FAZENDA

CERTIDÃO NEGATIVA

Número da Certidão: 00003957422018

Validade: 03/07/2018 /

CERTIFICAMOS QUE ATÉ A PRESENTE DATA NÃO CONSTA DÉBITO FISCAL RELATIVO À PESSOA JURÍDICA, DESCRITA ABAIXO, RESERVA-SE O DIREITO DE A FAZENDA MUNICIPAL COBRAR DÍVIDAS POSTERIORMENTE COMPROVADAS, HIPÓTESE PREVISTA NO ARTIGO 262, DA LEI 3.758, DE 30/12/1998 DO CÓDIGO TRIBUTÁRIO MUNICIPAL.

DADOS DA PESSOA JURÍDICA	
CNPJ: 12.040.841/0001-01	Inscrição Municipal: 98227024
Razão Social: CONSERV - CONSERVACAO SERVICOS & ENGENHARIA LTDA - EPP	
ATIVIDADE ECONÔMICA PRINCIPAL	
412040000 - CONSTRUCAO DE EDIFICIOS	
ENDEREÇO DE LOCALIZAÇÃO	
Logradouro: AVENIDA CORONEL COLARES MOREIRA	
Número: 3	Complemento: EDIF:BUS CEN RENASCENCA SALA 309;
Bairro: JARDIM RENASCENCA	
Município: SAO LUIS - MA	CEP: 65075411

A presente certidão, sem conter rasuras, tem sua eficácia até a data de validade acima informada, tendo sido lavrada em São Luís (MA), em 05 de março de 2018 às 09:25, sob o código de autenticidade nº 798CED334509277C63EFBAD62FBC5D83.

A autenticidade desta certidão poderá ser confirmada na Internet, em
<https://stm.semfaz.saoluis.ma.gov.br/validacaocertidao>.

"NÃO É VÁLIDA A CERTIDÃO QUE CONTIVER EMENDAS, RASURAS OU ENTRELINHAS."



PREFEITURA DE SÃO LUÍS
SECRETARIA MUNICIPAL DE FAZENDA
DADOS CADASTRAIS DO CONTRIBUINTE

DADOS GERAIS

TIPO DE PESSOA: JURÍDICA INSCRIÇÃO MUNICIPAL: 98227024 CNPJ: 12040841000101
NOME EMPRESARIAL: CONSERV - CONSERVACAO SERVICOS & ENGENHARIA LTDA - EPP
NOME FANTASIA: PREMIER CONSTRUCOES
SITUAÇÃO CADASTRAL: ATIVO
NATUREZA JURÍDICA: 2062 - Sociedade Empresária Limitada
CBO:
DOC. CONSTITUIÇÃO: CONTRATO SOCIAL Ã<. ATUAL. CONTR. SOC.: 13/03/2017
ORGÃO DE REGISTRO: JUNTA COMERCIAL - NIRE: 21200709370
CAPITAL SOCIAL: 500.000,00 INSCRIÇÃO ESTADUAL: 123342139
REG. TRIBUTÁRIO: Normal TIPO ESTABELECIMENTO: SEDE/MATRIZ
SUBSTITUTO TRIBUTÁRIO: NÃO REGIME PAGAMENTO: DE COMPETENCIA
INSCR. MUNIC. PRINCIPAL: SIM TIPO ENQUADRAMENTO: EPP
LIVRO: FOLHA: DATA DO REGISTRO: 13/03/2017
ATV. LICENCIADA VINCULADA: Taxa TLVLF Outras Atividades - Pequeno Porte

TIPO PD RTE: PEQUENO PORTE

ENDEREÇOS

ENDEREÇO ESTABELECIMENTO

TIPO DE ZONA URBANA USO DO IMÓVEL: PROPRIO
TIPO DE IMÓVEL: COMERCIAL INSC. IMOBILIÁRIA
CIDADE/UF: SAO LUIS / MA NÚMERO: 3
ENDEREÇO: AV CORONEL COLARES MOREIRA CEP: 65075411
COMPLEMENTO: EDIF: BUS CEN RENASCENCA SALA 309; BAIRRO: JARDIM RENASCENCA
POVOADO: ZONA RURAL:
CCIR: NIRF:
DATUM REFERÊNCIA: LATITUDE:
LONGITUDE:

ENDEREÇO CORRESPONDÊNCIA

CIDADE/UF: SAO LUIS / MA NÚMERO: 3
ENDEREÇO: AV CORONEL COLARES MOREIRA CEP: 65075411
COMPLEMENTO: EDIF: BUS CEN RENASCENCA SALA 309; BAIRRO: JARDIM RENASCENCA

CONTATOS

TIPO DE CONTATO	DESCRIÇÃO
TELEFONE	(98) 99999999
E-MAIL	inaldo.2014@hotmail.com

ATIVIDADES DESENVOLVIDAS**OBJETO SOCIAL**

CONSTRUCAO DE RODOVIAS E FERROVIAS;TRANSPORTE ESCOLAR;CONSTRUCAO DE OBRAS-DE-ARTE ESPECIAIS;OBRAS DE URBANIZACAO - RUAS, PRACAS E CALCADAS;LOCAAO DE AUTOMOVEIS SEM

FORMA DE ATUAÇÃO

Estabelecimento Fixo

LISTA DE ATIVIDADES

CÓDIGO CNAE	DESCRIÇÃO	PRINCIPAL
421110100	CONSTRUCAO DE RODOVIAS E FERROVIAS	
492480000	TRANSPORTE ESCOLAR	
421200000	CONSTRUCAO DE OBRAS-DE-ARTE ESPECIAIS	
421380000	OBRAS DE URBANIZACAO - RUAS, PRACAS E CALCADAS	
771100000	LOCAAO DE AUTOMOVEIS SEM CONDUTOR	
381220000	COLETA DE RESIDUOS PERIGOSOS	
812900000	ATIVIDADES DE LIMPEZA NAO ESPECIFICADAS ANTERIORMENTE	SIM
429950100	CONSTRUCAO DE INSTALACOES ESPORTIVAS E RECREATIVAS	
431340000	OBRAS DE TERRAPLENAGEM	
422270100	CONSTRUCAO DE REDES DE ABASTECIMENTO DE AGUA, COLETA DE	
432910400	MONTAGEM E INSTALACAO DE SISTEMAS E EQUIPAMENTOS DE	
773220100	ALUGUEL DE MAQUINAS E EQUIPAMENTOS PARA CONSTRUCAO SEM	
439910500	PERFURACAO E CONSTRUCAO DE POCOS DE AGUA	
381140000	COLETA DE RESIDUOS NAO-PERIGOSOS	
412040000	CONSTRUCAO DE EDIFICIOS	

REPRESENTANTES E QSA**REPRESENTANTES DA EMPRESA**

RESPONSABILIDADE	CPF/CNPJ	NOME/RAZÃO SOCIAL
Legal	05202081375	MARIA MARCIA CARVALHO OLIVEIRA
Contábil	NÃO DEFINIDO	NÃO DEFINIDO

QUADRO SOCIETÁRIO/INTEGRANTES

CPF/CNPJ	NOME	QUALIFICAÇÃO	PARTICIPAÇÃO
05202081375	MARIA MARCIA CARVALHO OLIVEIRA	ADMINISTRADOR	

ÁREA/HORÁRIO FUNCIONAMENTO**IDENTIFICAÇÃO DO SOLO E DA ATIVIDADE**ÁREA FÍSICA OCUPADA: 0,00m²

QTD. DE SALAS: 1

QUADRAS E CINEMAS

QUANTIDADE DE QUADRAS: 0


QUANTIDADE DE CINEMAS: 0

Local: SAO LUIS / MA . 22/03/2017

CPF/CNPJ: 12040841000101

Nome/Razão: CONSERV - CONSERVACAO SERVICOS & ENGENHARIA LTDA - EPP

Contribuinte



CERTIFICADO
1828188892126312



PREFEITURA DE SÃO LUÍS
SECRETARIA MUNICIPAL DE FAZENDA

2018

ALVARÁ DE LICENÇA E FUNCIONAMENTO

FINALIDADE: FUNCIONAMENTO DE ESTABELECIMENTO

INSCRIÇÃO MUNICIPAL	CPF/CNPJ	NÚMERO DE CONTROLE
98227024	12.040.841/0001-01	92120181431316
RAZÃO SOCIAL		
CONSERV - CONSERVACAO SERVICOS & ENGENHARIA LTDA - EPP		
NOME FANTASIA		
PREMIER CONSTRUCOES		
LOCALIZAÇÃO	INSCRIÇÃO IMOBILIÁRIA	
AV CORONEL COLARES MOREIRA Número: 3 Bairro: JARDIM RENASCENÇA EDIF:BUS CEN RENASCENCA SALA 309; CEP: 65075411,		

CNAE Principal e Secundários

412040000 - CONSTRUCAO DE EDIFICIOS
421200000 - CONSTRUCAO DE OBRAS-DE-ARTE ESPECIAIS
421380000 - OBRAS DE URBANIZACAO - RUAS, PRACAS E CALCADAS
771100000 - LDCACAO DE AUTOMOVEIS SEM CONDUTOR
381220000 - COLETA DE RESIDUOS PERIGOSOS

RESTRIÇÕES

Este contribuinte está autorizado a desenvolver as atividades acima elencadas e firma compromisso, sob as penas da lei, de que conhece e atende os requisitos legais exigidos para funcionamento e exercício das atividades econômicas constantes do objeto social, no que respeita ao uso e ocupação do solo, as atividades domiciliares e restrições ao uso de espaços públicos, acessibilidade e de segurança sanitária, ambiental e de prevenção contra incêndios e pânico. O contribuinte reconhece que o não atendimento a estes requisitos acarretará a suspensão e a cassação subsequente do Alvará de Funcionamento, nos termos da legislação vigente.

NOTA: ESTE ALVARÁ DEVE SER AFIXADO EM LOCAL VISÍVEL E ACESSÍVEL À FISCALIZAÇÃO.

VALIDADE: 31/12/2018

CÓDIGO DE AUTENTICIDADE:

B453D99F3400649C3AB4363C5B5AE6A1

IMPRIMIR

VOLTAR

CAIXA

CAIXA ECONÔMICA FEDERAL

Certificado de Regularidade do FGTS - CRF

Inscrição: 12040841/0001-01
Razão Social: CONSERV CONSERVACAO SERVICOS E ENGENHARIA LTDA
Nome Fantasia: PREMIER CONSTRUCOES
Endereço: AV CORONEL COLARES MOREIRA 3 SL 309 EDIF BUS CEN / JARDIM
RENASCENCA / SAO LUIS / MA / 65075-441

A Caixa Econômica Federal, no uso da atribuição que lhe confere o Art. 7, da Lei 8.036, de 11 de maio de 1990, certifica que, nesta data, a empresa acima identificada encontra-se em situação regular perante o Fundo de Garantia do Tempo de Serviço - FGTS.

O presente Certificado não servirá de prova contra cobrança de quaisquer débitos referentes a contribuições e/ou encargos devidos, decorrentes das obrigações com o FGTS.

Validade: 27/03/2018 a 25/04/2018

Certificação Número: 2018032707120224901906

Informação obtida em 28/03/2018, às 12:32:42.

A utilização deste Certificado para os fins previstos em Lei está condicionada à verificação de autenticidade no site da Caixa:
www.caixa.gov.br



PODER JUDICIÁRIO
JUSTIÇA DO TRABALHO

CERTIDÃO NEGATIVA DE DÉBITOS TRABALHISTAS

Nome: CONSERV - CONSERVACAO SERVICOS & ENGENHARIA LTDA - EPP
(MATRIZ E FILIAIS) CNPJ: 12.040.841/0001-01

Certidão nº: 143542269/2018

Expedição: 23/01/2018, às 11:52:15

Validade: 21/07/2018 - 180 (cento e oitenta) dias, contados da data de sua expedição.

Certifica-se que CONSERV - CONSERVACAO SERVICOS & ENGENHARIA LTDA - EPP (MATRIZ E FILIAIS), inscrito(a) no CNPJ sob o nº 12.040.841/0001-01, NÃO CONSTA do Banco Nacional de Devedores Trabalhistas.

Certidão emitida com base no art. 642-A da Consolidação das Leis do Trabalho, acrescentado pela Lei nº 12.440, de 7 de julho de 2011, e na Resolução Administrativa nº 1470/2011 do Tribunal Superior do Trabalho, de 24 de agosto de 2011.

Os dados constantes desta Certidão são de responsabilidade dos Tribunais do Trabalho e estão atualizados até 2 (dois) dias anteriores à data da sua expedição.

No caso de pessoa jurídica, a Certidão atesta a empresa em relação a todos os seus estabelecimentos, agências ou filiais.

A aceitação desta certidão condiciona-se à verificação de sua autenticidade no portal do Tribunal Superior do Trabalho na Internet (<http://www.tst.jus.br>).

Certidão emitida gratuitamente.

INFORMAÇÃO IMPORTANTE

Do Banco Nacional de Devedores Trabalhistas constam os dados necessários à identificação das pessoas naturais e jurídicas inadimplentes perante a Justiça do Trabalho quanto às obrigações estabelecidas em sentença condenatória transitada em julgado ou em acordos judiciais trabalhistas, inclusive no concernente aos recolhimentos previdenciários, a honorários, a custas, a emolumentos ou a recolhimentos determinados em lei; ou decorrentes de execução de acordos firmados perante o Ministério Público do Trabalho ou Comissão de Conciliação Prévia.

CONSERV CONSERVAÇÃO SERVIÇOS & ENGENHARIA LTDA EPP

Avenida Coronel Colares Moreira, Nº 3 Edf. Bus. Cen Renascen Sala 309 -

Jardim Renascença São Luís-MA CEP 65.075.441

CNPJ: 12.040.841/0001-01 -NIRE: 21200709370 em 04/06/2010

BALANÇO PATRIMONIAL REFERENTE AO EXERCÍCIO DE 2017

ATIVO

CIRCULANTE

Disponível

Caixa	19.640,18	
Clientes	558.536,61	612.784,94
Estoques	34.608,15	

ATIVO PERMANENTE

Instalações	17.800,00	
Móveis e Utensílios	15.400,00	
Maquinas e Equipamentos	299.300,00	
(-) Depreciação	(40.846,36)	291.653,64

Total do Ativo 904.438,58

PASSIVO

CIRCULANTE

Fornecedor	50.800,76	
Orig. Trabalhistas	12.640,78	
Obrig. Tributárias	23.750,81	87.192,35

PATRIMÔNIO LÍQUIDO

Capital Social	500.000,00	
Lucros Acumulados	317.246,23	817.246,23

Total do Passivo 904.438,58

Importa e confere o presente Balanço Patrimonial, em seus valores do ATIVO E PASSIVO o valor de R\$ 904.438,58 (Novecentos e Quatro Mil, Quatrocentos e Trinta e Oito Reais e Cinquenta e Oito Centavos).

São Luis – MA, 31 de Dezembro de 2017.

Antonio José Passos dos Santos

Antonio José Passos dos Santos

CPF : 027.156.333-86

Sócio-Administrador

James C. Almeida
CPF: 040.750
PRO: 011
Contador

JUCEMA

CERTIFICO O REGISTRO EM 24/01/2018 15:55 SOB Nº 20180034022.
PROTOCOLO: 180034022 DE 24/01/2018. CÓDIGO DE VERIFICAÇÃO:
11800245704. NIRE: 21200709370.
CONSERV - CONSERVAÇÃO SERVIÇOS & ENGENHARIA LTDA - EPP

Lílian Theresa Rodrigues Nendonça
SECRETÁRIA-GERAL
SÃO LUÍS, 24/01/2018
www.empresafacil.ma.gov.br

A validade deste documento, se impresso, fica sujeito à comprovação de sua autenticidade nos respectivos portais.
Informando seus respectivos códigos de verificação

CONSERV CONSERVAÇÃO SERVIÇOS & ENGENHARIA LTDA EPP

Avenida Coronel Colares Moreira, Nº 3 Edf. Bus. Cen Renascen Sala 309 -

Jardim Renascença São Luís-MA CEP 65.075.441

CNPJ: 12.040.841/0001-01 -NIRE: 21200709370 em 04/06/2010

Demonstração do Resultado do Exercício – 2017

Receita	620.968,30
Imp. Incidente s/ Vendas	(72.548,41)
Receita Operacional	548.419,89
Custo	(129.542,67)
Lucro Bruto	418.877,22
Despesa Operacionais	(101.630,99)
Lucro do Exercício	317.246,23

São Luis (MA), 31 de dezembro de 2017.

Antonio José Passos dos Santos

Antonio José Passos dos Santos

CPF : 027.156.333-86

Sócio-Administrador

Lilian Theresa Rodrigues Mendonça
Lilian Theresa Rodrigues Mendonça
CPF: 017233174
Contador

JUCEMA

CERTIFICO O REGISTRO EM 24/01/2018 15:55 SOB N° 20180034022.
PROTOCOLO: 180034022 DE 24/01/2018. CÓDIGO DE VERIFICAÇÃO:
11800245704. NIRE: 21200709370.
CONSERV - CONSERVAÇÃO SERVIÇOS & ENGENHARIA LTDA - EPP

Lilian Theresa Rodrigues Mendonça
SECRETÁRIA-GERAL
SÃO LUÍS, 24/01/2018
www.empresafacil.ma.gov.br

A validade deste documento, se impresso, fica sujeito à comprovação de sua autenticidade nos respectivos portais.
Informando seus respectivos códigos de verificação

CONSERV CONSERVAÇÃO SERVIÇOS & ENGENHARIA LTDA EPP

Avenida Coronel Colares Moreira, Nº 8 Edf. Bus. Cen Renascen Sala 309 -

Jardim Renascença São Luís-MA CEP 65.075.441

CNPJ: 12.040.841/0001-01 -NIRE: 21200709370 em 04/06/2010

INDICES DO BALANÇO PATRIMONIAL ENCERRADO EM 31.12.2017

INDICE DE LIQUIDEZ GERAL

ILG = ATIVO CIRCULANTE + REALIZAVEL LONGO PRAZO

PASSIVO CIRCULANTE + EXIGIVEL LONGO PRAZO

$$\text{ILG} = \frac{612.784,94}{87.192,35} = 7,02$$

INDICE DE LIQUIDEZ IMEDIATA

ILI = ATIVO CIRCULANTE

PASSIVO CIRCULANTE

$$\text{ILI} = \frac{612.784,94}{87.192,35} = 7,02$$

INDICE DE ENDIVIDAMENTO TOTAL

IET= PASSIVO CIRCULANTE + EXIGIVEL LONGO PRAZO

ATIVO TOTAL

$$\text{IET} = \frac{87.192,35}{904.438,58} = 0,09$$

Antonio José Passos dos Santos

Antonio José Passos dos Santos

CPF : 027.156.333-86

Sócio-Administrador

Antonio José Passos dos Santos
CPF: 027.156.333-86

JUCEMA

CERTIFICO O REGISTRO EM 24/01/2018 15:55 SOB Nº 20180034022.
PROTOCOLO: 180034022 DE 24/01/2018. CÓDIGO DE VERIFICAÇÃO:
11800245704. NIRE: 21200709370.
CONSERV - CONSERVAÇÃO SERVIÇOS & ENGENHARIA LTDA - EPP

Lílian Theresa Rodrigues Mendonça
SECRETÁRIA-GERAL
SÃO LUÍS, 24/01/2018
www.empresafacil.ma.gov.br

Termo de Abertura

Contém este Livro, 016 folhas numeradas seguidamente pelo processo eletrônico de dados totalmente escrituradas, de 001 a 016, e que servirá de Livro Diário de número 001, onde estão registradas todas as operações realizadas pela entidade abaixo qualificada.

Entidade : CONSERV - CONSERVAÇÃO SERVIÇOS & ENGENHARIA LTDA EPP
 Endereço : Avenida Coronel Colares Moreira, Nº 3 Edif. Bus. Cen. Renascen
 Sala 309 CEP: 65.075-441
 Bairro : Jardim Renascença
 Cidade : São Luis/Maranhão
 CNPJ : 12.040.841/0001-01
 Nire : 21200709370
 Data Arquivamento : 04/06/2010

São Luis(MA), 01 de Janeiro de 2017

Antonio José Passos dos Santos

Antonio José Passos dos Santos
 CPF : 027.156.333-86
 Sócio-Administrador

Lilian Theresa Rodrigues Mendonça
 JUNTA COMERCIAL DO ESTADO DO MARANHÃO
 Nº 01233 MA
 Diretora



JUNTA COMERCIAL DO ESTADO DO MARANHÃO

Termo de Autenticação 18/000326-3

O presente livro/ficha, por mim examinado e conferido, está em conformidade com a legislação em vigor em seus termos de abertura e encerramento.

São Luis
 01/01/17

AG 096.573
 LILIAN THERESA RODRIGUES MENDONÇA
 SECRETÁRIO GERAL



[Handwritten signature]

DDDD	II	AAA	RRRRR	II	OOOO
DD	DD	II AA AA	RR RR	II	OO OO
DD	DD	II AA AA	RR RR	II	DD DD
DD	DD	II AAAAAA	RRRRR	II	OO DD
DDDD	II	AA AA	RR RR	II	OOOO

EMPRESA... : CONSERV - CONSERVAÇÃO SERVIÇOS & ENGENHARIA LTDA EPP INSCR. EST. : CNPJ/CEI: 12040841000101
 ENDEREÇO... : AVENIDA CORONEL COLARES MOREIRA, Nº 3 Edifício Bus. CEN RENASCEN SALA 309 JARDIM RENASCENÇA SÃO LUIS-MA
 CLP: 65.075-441 REG. JUNTA. : 21200709370 DATA... : 04/06/2010

Data	*-Cta/Devedor-*	*-Cta/Credora-*	*-----Historico do Lancamento-----*	*Regi*	*-Debito Do Mes-*	*-Credito Do Mes-*
31/03	1.01.01.01.0001	1.01.02.01.0001	Nosso Recebimento Clientes	203	22.300,00	22.300,00
31/03	1.01.02.01.0001	4.01.01.02.0001	VR. SERVIÇOS PRESTADOS CFE-WF	183	26.900,00	26.900,00
31/03	1.01.05.01.0004	1.01.01.01.0001	PAG REF MATERIAIS APLICADOS	198	4.690,32	4.690,32
31/03	2.01.04.01.0012	1.01.01.01.0001	PAG DAS SIMPLES NACIONAL	201	952,31	952,31
31/03	2.01.05.01.0001	1.01.01.01.0001	N/PGTO. LIQ. SALARIO	184	8.770,30	8.770,30
31/03	2.01.05.02.0001	1.01.01.01.0001	N/PGTO. INSS CFE GUIA	185	1.180,39	1.180,39
31/03	2.01.05.02.0002	1.01.01.01.0001	N/PGTO. FGTS CFE GUIA	186	970,50	970,50
31/03	3.01.01.01.0002	1.01.05.01.0004	Custo de Mercadoria Vendidas	202	3.052,48	3.052,48
31/03	1.01.01.02.0010	1.01.01.01.0001	PAG REFEICOES	187	450,23	450,23
31/03	3.01.01.03.0001	1.01.01.01.0001	PAG COMBUSTIVEL	195	415,00	415,00
31/03	3.02.01.01.0001	2.01.05.01.0001	PROVISAO SALARIOS	199	8.770,30	8.770,30
31/03	3.02.01.01.0006	2.01.05.02.0001	PROVISAO INSS	196	1.180,39	1.180,39
31/03	3.02.01.01.0007	2.01.05.02.0002	PROVISAO FGTS	197	970,50	970,50
31/03	3.02.02.04.0001	1.01.01.01.0001	PAG CONTA DE ENERGIA	188	326,21	326,21
31/03	3.02.02.04.0002	1.01.01.01.0001	PAG CONTA DE AGUA	189	120,55	120,55
31/03	3.02.02.04.0003	1.01.01.01.0001	PAG CONTA DE TELEFONE	190	298,77	298,77
31/03	3.02.02.04.0006	1.01.01.01.0001	PAG MAT DE EXPEDIENTE	191	200,31	200,31
31/03	3.02.02.04.0007	1.01.01.01.0001	PAG COMPRA DE MAT DE LIMPEZA	192	186,59	186,59
31/03	3.02.02.04.0008	1.01.01.01.0001	PAG HONORARIOS CONTABEIS	193	750,00	750,00
31/03	3.02.02.04.0009	1.01.01.01.0001	PAG SERVIÇOS PRESTADOS	194	2.500,00	2.500,00
31/03	4.01.02.03.0006	2.01.04.01.0012	PROVISAO DAS SIMPLES NACIONAL	200	1.231,66	1.231,66

Total do Dia-->>> 86.216,79 86.216,79

A Transportar ->>> 86.216,79 86.216,79

DDDD II AAA RRRRRR II 0000 |
DD DD II AA AA RR RR II 00 00 |
DD DD II AAAAAA RRRRRR II 00 00 |
DDDDP II AA AA RR RR II 0000 |

EMPRESA.: CONSERV - CONSERVAÇÃO SERVIÇOS & ENGENHARIA LTDA EPP INSCR. EST.: CNPJ/CEI: 12040841000101
ENDERECO.: AVENIDA CORONEL COLARES MOREIRA, Nº 3 Edifício Bus. CEN RENASCEN SALA 309 IARDIM RENASCENÇA SÃO LUIS-MA
CEP: 65.075-441 REG. JUNTA.: 21200709370 DATA.: 04/06/2010

Table with columns: Data, Cta/devedor, Cta/Credora, Historico do Lançamento, Regi, Debito Do Mes, Credito Do Mes. Rows include transactions like 'Nosso recebimento clientes', 'VR. SERVIÇOS PRESTADOS CFE NF', etc.

Total do Dia-->> 102.251,36 102.251,36

Vertical column of asterisks used as a separator or filler.

A Transportar -->> 102.251,36 102.251,36


Handwritten signatures and marks at the bottom right of the page.

DDDD	II	AAA	RRRRR	II	OOOO				
DD	DD	II	AA	AA	RR	RR	II	OO	OO
DD	DD	II	AA	AA	RR	RR	II	OO	OO
DD	DD	II	AAAAAA	RRRRR	II	OO	OO		
DDDD	II	AA	AA	RR	RR	II	OOOO		

EMPRESA...: CONSERV - CONSERVAÇÃO SERVIÇOS & ENGENHARIA LTDA EPP INSCR. EST.: CNPJ/CEI: 12040841000101
 ENDEREÇO...: AVENIDA CORONEL COLARES MOREIRA, Nº 3 Edifício Bus. CEN RENASCEN SALA 309 JARDIM RENASCENÇA SÃO LUIS-MA
 CCP: 65.075-441 REG. JUNTA.: 21200709370 DATA...: 04/06/2010

Data	Cta/Devedor	Cta/Credora	Historico do Lancamento	Regi	Debito Do Mes	Credito Do Mes
30/06	1.01.01.01.0001	1.01.02.01.0001	Nosso Recebimento Clientes	266	23.600,00	23.600,00
30/06	1.01.02.01.0001	4.01.01.02.0001	VR. SERVICOS PRESTADOS CFE NF	246	28.500,00	28.500,00
30/06	1.01.05.01.0004	1.01.01.01.0001	PAG REF MATERIAIS APLICADOS	261	6.539,38	6.539,38
30/06	2.01.04.01.0012	1.01.01.01.0001	PAG DAS SIMPLES NACIONAL	264	856,99	856,99
30/06	2.01.05.01.0001	1.01.01.01.0001	N/PGTO. LIQ. SALARIO	247	8.770,30	8.770,30
30/06	2.01.05.02.0001	1.01.01.01.0001	N/PGTO. INSS CFE GUIA	248	1.180,30	1.180,10
30/06	2.01.05.02.0002	1.01.01.01.0001	N/PGTO. FGTS CFE GUIA	249	970,50	970,50
30/06	3.01.01.01.0002	1.01.05.01.0004	Custo de Mercadoria Vendidas	265	6.850,00	6.850,00
30/06	3.01.01.02.0010	1.01.01.01.0001	PAG REFEICDES	250	390,00	390,00
30/06	3.01.01.03.0003	1.01.01.01.0001	PAG COMBUSTIVEL	258	398,00	398,00
30/06	3.02.01.01.0001	2.01.05.01.0001	PROVISAO SALARIOS	262	8.770,30	8.770,30
30/06	3.02.01.01.0006	2.01.05.02.0001	PROVISAD INSS	259	1.180,30	1.180,30
30/06	3.02.01.01.0007	2.01.05.02.0002	PROVISAD FGTS	260	970,50	970,50
30/06	3.02.02.04.0001	1.01.01.01.0001	PAG CONTA DE ENERGIA	251	326,21	326,21
30/06	3.02.02.04.0002	1.01.01.01.0001	PAG CONTA DE AGUA	252	100,35	100,35
30/06	3.02.02.04.0003	1.01.01.01.0001	PAG CONTA DE TELEFONE	253	329,87	329,87
30/06	3.02.02.04.0006	1.01.01.01.0001	PAG MAT DE EXPEDIENTE	254	268,74	268,74
30/06	3.02.02.04.0007	1.01.01.01.0001	PAG COMPRA DE MAT DE LIMPEZA	255	169,37	169,37
30/06	3.02.02.04.0008	1.01.01.01.0001	PAG HONORARIOS CONTABEIS	256	750,00	750,00
30/06	3.02.02.04.0009	1.01.01.01.0001	PAG SERVICOS PRESTADOS	257	2.500,00	2.500,00
30/06	4.01.02.03.0006	2.01.04.01.0012	PROVISAO DAS SIMPLES NACIONAL	263	1.256,29	1.256,29

Total do Dia----->> 94.677,40 94.677,40



A Transportar ----->> 94.677,40 94.677,40

[Handwritten signature]

Livro: 1

Periodo: 01/01/2017 Ate 31/12/2017

Folhas: 11

EMPRESA...: CONSERV - CONSERVAÇÃO SERVIÇOS & ENGENHARIA LTDA EPP INSCR. EST.: CNPJ/CeI: 12040841000101
 ENDERECD...: AVENIDA CORONEL COLARES MOREIRA, N° 3 Edifício Bus. CEN RENASCEN SALA 309 JARDIM RENASCENÇA SÃO LUIS-MA
 CEP:65.075-441 REG.JUNTA.: 21200709370 DATA....: 04/06/2010

data	*-Cta/Devedor-*	*-Cta/Credora-*	Historico do Lancamento	*Regi*	*-Debito Oo Mes-*	*-Credito Oo Mes-*
31/10	1.01.01.01.0001	1.01.02.01.0001	Nosso Recebimento Clientes	349	20.300,00	20.300,00
31/10	1.01.02.01.0001	4.01.01.02.0001	VR. SERVICOS PRESTADOS CFE NF	330	28.600,00	28.600,00
31/10	1.01.05.01.0004	1.01.01.01.0001	PAG REF MATERIAIS APLICADOS	344	2.356,98	2.356,98
31/10	2.01.04.01.0012	1.01.01.01.0001	PAG DAS SIMPLES NACIONAL	347	1.050,30	1.050,30
31/10	2.01.05.01.0001	1.01.01.01.0001	N/PGTO. LIQ. SALARIO	331	8.770,30	8.770,30
31/10	2.01.05.02.0001	1.01.01.01.0001	N/PGTO. INSS CFE GUIA	332	1.180,30	1.180,30
31/10	2.01.05.02.0002	1.01.01.01.0001	N/PGTO. FGTS CFE GUIA	333	970,50	970,50
31/10	3.01.01.01.0002	1.01.05.01.0004	Custo de Mercadoria Vendidas	348	6.985,37	6.985,37
31/10	3.01.01.02.0010	1.01.01.01.0001	PAG REFEICDES	334	450,60	450,60
31/10	3.01.01.03.0001	1.01.01.01.0001	PAG COMBUSTIVEL	341	415,00	415,00
31/10	3.02.01.01.0001	2.01.05.01.0001	PROVISAO SALARIOS	345	8.770,30	8.770,30
31/10	3.02.01.01.0006	2.01.05.02.0001	PROVISAO INSS	342	1.180,30	1.180,30
31/10	3.02.01.01.0007	2.01.05.02.0002	PROVISAO FGTS	343	970,50	970,50
31/10	3.02.02.04.0001	1.01.01.01.0001	PAG CONTA DE ENERGIA	335	389,57	389,57
31/10	3.02.02.04.0002	1.01.01.01.0001	PAG CONTA DE AGUA	336	115,48	115,48
31/10	3.02.02.04.0006	1.01.01.01.0001	PAG MAT DE EXPEDIENTE	337	298,77	298,77
31/10	3.02.02.04.0007	1.01.01.01.0001	PAG COMPRA DE MAT DE LIMPEZA	338	180,03	180,03
31/10	3.02.02.04.0008	1.01.01.01.0001	PAG HONORARIOS CONTABEIS	339	750,00	750,00
31/10	3.02.02.04.0009	1.01.01.01.0001	PAG SERVICOS PRESTADOS	340	2.500,00	2.500,00
31/10	4.01.02.03.0006	2.01.04.01.0012	PROVISAO DAS SIMPLES NACIONAL	346	1.356,29	1.356,29
Total do Dia----->>					87.590,59	87.590,59

A Transportar ---->> 87.590,59 87.590,59

[Handwritten signature]

Livro: 1

DDDD	II	AAA	RRRRR	II	00000	
DD	DD	II	AA AA	RR RR	II	OO OO
DD	DD	II	AA AA	RR RR	II	OO OO
DD	DD	II	AAAAAA	RRRRR	II	OO OO
DDDD	II	AAA	RR RR	II	00000	

Periodo: 01/01/2017 Ate 31/12/2017

Folhas: 12

EMPRESA...: CONSERV - CONSERVAÇÃO SERVIÇOS & ENGENHARIA LTDA EPP INSCR.EST.: CNPJ/CEI: 12040841000101
 ENDEREÇO...: AVENIDA CORONEL COLARES MOREIRA, Nº 3 edifício BUS. CEN RENASCEN SALA 309 JARDIM RENASCENÇA SÃO LUIS-MA,
 CEP:65.075-441 REG.JUNTA.: 21200709370 DATA....: 04/06/2010

Data	*-Cta/Devedor-*	*-Cta/Credora-*	*-----Historico do Lancamento-----*	*Regi*	*-Debito Do Mes-*	*-Credito Do Mes-*
30/11	1.01.01.01.0001	1.01.02.01.0001	Nosso Recebimento Clientes	370	20.350,00	20.350,00
30/11	1.01.02.01.0001	4.01.01.02.0001	VR. SERVICOS PRESTADOS CFE NF	350	28.600,00	28.600,00
30/11	1.01.05.01.0004	1.01.01.01.0001	PAG REF MATERIAIS APLICADOS	365	1.542,39	1.542,39
30/11	2.01.04.01.0012	1.01.01.01.0001	PAG DAS SIMPLES NACIONAL	368	1.475,29	1.475,29
30/11	2.01.05.01.0001	1.01.01.01.0001	N/PGTO. LIQ. SALARIO	351	8.770,30	8.770,30
30/11	2.01.05.02.0001	1.01.01.01.0001	N/PGTD. INSS CFE GUIA	352	1.180,30	1.180,30
30/11	2.01.05.02.0002	1.01.01.01.0001	N/PGTO. FGTS CFE GUIA	353	970,50	970,50
30/11	3.01.01.01.0002	1.01.05.01.0004	Custo de Mercadoria vendidas	369	9.863,35	9.863,35
30/11	3.01.01.02.0010	1.01.01.01.0001	PAG REFEICOES	354	460,20	460,20
30/11	3.01.01.03.0001	1.01.01.01.0001	PAG COMBUSTIVEL	362	403,00	403,00
30/11	3.02.01.01.0001	2.01.05.01.0001	PROVISAO SALARIOS	366	8.770,30	8.770,30
30/11	3.02.01.01.0006	2.01.05.02.0001	PROVISAO INSS	363	1.180,30	1.180,30
30/11	3.02.01.01.0007	2.01.05.02.0002	PROVISAO FGTS	364	970,50	970,50
30/11	3.02.02.04.0001	1.01.01.01.0001	PAG CONTA DE ENERGIA	355	386,27	386,27
30/11	3.02.02.04.0002	1.01.01.01.0001	PAG CONTA DE AGUA	356	114,20	114,20
30/11	3.02.02.04.0003	1.01.01.01.0001	PAG CONTA DE TELEFONE	357	356,27	356,27
30/11	3.02.02.04.0006	1.01.01.01.0001	PAG MAT DE EXPEDIENTE	358	298,57	298,57
30/11	3.02.02.04.0007	1.01.01.01.0001	PAG COMPRA DE MAT DE LIMPEZA	359	169,58	169,58
30/11	3.02.02.04.0008	1.01.01.01.0001	PAG HONORARIOS CONTABEIS	360	750,00	750,00
30/11	3.02.02.04.0009	1.01.01.01.0001	PAG SERVICOS PRESTADOS	361	2.500,00	2.500,00
30/11	4.01.02.03.0006	2.01.04.01.0012	PROVISAO DAS SIMPLES NACIONAL	367	1.563,21	1.563,21
Total do Dia----->>					90.674,53	90.674,53

A Transportar ----->>> 90.674,53 90.674,53

Livro: 1

Periodo: 01/01/2017 Ate 31/12/2017

Folhas: 13

DDDD	II	AAA	RRRRRR	II	0000			
DD	DD	II	AA AA	RR	RR	II	00	00
DD	DD	II	AA AA	RR	RR	II	00	00
DD	DD	II	AAAAAAA	RRRRRR	II	00	00	
DDDD	II	AA AA	RR	RR	II	0000		

EMPRESA...: CONSERV - CONSERVAÇÃO SERVIÇOS & ENGENHARIA LTDA EPP INSCR.EST.: CNPJ/CEI: 12040841000101
 ENDERECD...: AVENIDA CORONEL CDLARES MOREIRA, Nº 3 Edfício Bus. CEN RENASCEN SALA 309 JARDIM RENASCENÇA SÃO LUIS-MA
 CEP: 65.075-441 REG.JUNTA.: 21200709370 DATA....: 04/06/2010

Data	*Cta/Devedor-	*Cta/Credora-	Historico do Lancamento	*Regi*	*Debito Do Mes-	*Credito Do Mes-
31/12	1.01.01.01.0001	1.01.02.01.0001	Nosso Recebimento Clientes	391	18.956,34	18.956,34
31/12	1.01.02.01.0001	4.01.01.02.0001	VR. SERVICOS PRESTADOS CFE NF	371	28.600,00	28.600,00
31/12	1.01.05.01.0004	1.01.01.01.0001	PAG REF MATERIAIS APLICADOS	386	1.874,23	1.874,23
31/12	2.01.04.01.0012	1.01.01.01.0001	PAG DAS SIMPLES NACIONAL	389	986,35	986,35
31/12	2.01.05.01.0001	1.01.01.01.0001	N/PGTO. LIQ. SALARIO	372	8.770,30	8.770,30
31/12	2.01.05.02.0001	1.01.01.01.0001	N/PGTO. INSS CFE GUIA	373	1.180,30	1.180,30
31/12	2.01.05.02.0002	1.01.01.01.0001	N/PGTO. FGTS CFE GUIA	374	970,50	970,50
31/12	3.01.01.01.0002	1.01.05.01.0004	Custo de Mercadoria Vendidas	390	12.463,25	12.463,25
31/12	3.01.01.02.0010	1.01.01.01.0001	PAG REFEICOES	375	462,32	462,32
31/12	3.01.01.03.0001	1.01.01.01.0001	PAG COMBUSTIVEL	383	430,00	430,00
31/12	3.02.01.01.0001	2.01.05.01.0001	PROVISAO SALARIDS	387	8.770,30	8.770,30
31/12	3.02.01.01.0006	2.01.05.02.0001	PROVISAO INSS	384	1.180,30	1.180,30
31/12	3.02.01.01.0007	2.01.05.02.0002	PROVISAO FGTS	385	970,50	970,50
31/12	3.02.02.04.0001	1.01.01.01.0001	PAG CONTA DE ENERGIA	376	468,37	468,37
31/12	3.02.02.04.0002	1.01.01.01.0001	PAG CONTA DE AGUA	377	113,54	113,54
31/12	3.02.02.04.0003	1.01.01.01.0001	PAG CONTA DE TELEFONE	378	369,35	369,35
31/12	3.02.02.04.0006	1.01.01.01.0001	PAG MAT DE EXPEOIENTE	379	298,52	298,52
31/12	3.02.02.04.0007	1.01.01.01.0001	PAG COMPRA DE MAT DE LIMPEZA	380	200,16	200,16
31/12	3.02.02.04.0008	1.01.01.01.0001	PAG HONORARIOS CONTABEIS	381	750,00	750,00
31/12	3.02.02.04.0009	1.01.01.01.0001	PAG SERVICOS PRESTADOS	382	2.500,00	2.500,00
31/12	3.02.02.04.0010	1.03.02.09.0003	APROPRIACAO DEPRECIACAO	392	9.635,27	9.635,27
31/12	3.02.02.04.0010	1.03.02.09.0004	APROPRIACAO DEPRECIACAO	393	5.023,24	5.023,24
31/12	3.02.02.04.0010	1.03.02.09.0005	APROPRIACAO DEPRECIACAD	394	680,70	680,70
31/12	4.01.01.02.0001	5.01.04.01.0001	RESULTADO DO EXERCICID	410	342.000,00	342.000,00
31/12	4.01.02.03.0006	2.01.04.01.0012	PROVISAO DAS SIMPLES NACIONAL	388	1.546,39	1.546,39
31/12	5.01.04.01.0001	2.04.03.01.0001	TRANSF. P/APURACAO RESULTADO EXERCICIO	395	44.911,20	44.911,20
31/12	5.01.04.01.0001	3.01.01.01.0002	RESULTADO DO EXERCICIO	396	71.352,60	71.352,60
31/12	5.01.04.01.0001	3.01.01.02.0010	RESULTADO DO EXERCICIO	397	5.014,60	5.014,60
31/12	5.01.04.01.0001	3.01.01.03.0001	RESULTADO DO EXERCICIO	398	5.127,00	5.127,00
31/12	5.01.04.01.0001	3.02.01.01.0001	RESULTADO DO EXERCICIO	399	105.293,60	105.293,60
31/12	5.01.04.01.0001	3.02.01.01.0006	RESULTADO DO EXERCICID	400	14.163,87	14.163,87
31/12	5.01.04.01.0001	3.02.01.01.0007	RESULTADO DO EXERCICID	401	11.646,00	11.646,00
31/12	5.01.04.01.0001	3.02.02.04.0001	RESULTADO DO EXERCICIO	402	4.487,73	4.487,73
31/12	5.01.04.01.0001	3.02.02.04.0002	RESULTADO DO EXERCICIO	403	1.376,66	1.376,66
31/12	5.01.04.01.0001	3.02.02.04.0003	RESULTADO DO EXERCICIO	404	3.330,05	3.330,05
31/12	5.01.04.01.0001	3.02.02.04.0006	RESULTADO DO EXERCICIO	405	3.042,45	3.042,45
31/12	5.01.04.01.0001	3.02.02.04.0007	RESULTADO DO EXERCICIO	406	2.126,02	2.126,02
31/12	5.01.04.01.0001	3.02.02.04.0008	RESULTADO DO EXERCICIO	407	9.000,00	9.000,00
31/12	5.01.04.01.0001	3.02.02.04.0009	RESULTADO DO EXERCICID	408	30.000,00	30.000,00
31/12	5.01.04.01.0001	3.02.02.04.0010	RESULTADO DO EXERCICIO	409	15.339,21	15.339,21
31/12	5.01.04.01.0001	4.01.02.03.0006	RESULTADO DO EXERCICID	411	15.789,01	15.789,01

Total do Dia----->> 791.200,23 791.200,23

Total Mensal----->> 791.200,23 791.200,23

Total Anual----->> 1.803.019,84 1.803.019,84

CONSERV CONSERVAÇÃO SERVIÇOS & ENGENHARIA LTDA EPP

Avenida Coronel Coiares Moêira, Nº 3 Edf. Bus. Cen. Renascen Sala 309 -

Jardim Renascença São Luís-MA CEP 65.075.441

CNPJ: 12.040.841/0001-01 -NIRE: 21200709370 em 04/06/2010

FOLHA 014

BALANÇO PATRIMONIAL REFERENTE AO EXERCÍCIO DE 2017

ATIVO

CIRCULANTE

Disponível		
Caixa	19.640,18	
Clientes	558.536,61	612.784,94
Estoques	34.608,15	

ATIVO PERMANENTE

Instalações	17.800,00	
Móveis e Utensílios	15.400,00	
Maquinas e Equipamentos	299.300,00	
(-) Depreciação	(40.846,36)	291.653,64

Total do Ativo 904.438,58

PASSIVO

CIRCULANTE

Fornecedor	50.800,76	
Orig. Trabalhistas	12.640,78	
Obrig. Tributárias	23.750,81	87.192,35

PATRIMÔNIO LÍQUIDO

Capital Social	500.000,00	
Lucros Acumulados	317.246,23	817.246,23

Total do Passivo 904.438,58

Importa e confere o presente Balanço Patrimonial, em seus valores do ATIVO E PASSIVO o valor de R\$ 904.438,58 (Novecentos e Quatro Mil, Quatrocentos e Trinta e Oito Reais e Cinquenta e Oito Centavos).

São Luis - MA, 31 de Dezembro de 2017

Antonio José Passos dos Santos

Antonio José Passos dos Santos

CPF : 027.156.333-86

Sócio-Administrador

Cláudia C. Almeida
Cláudia C. Almeida
CPF: 340.783.653-34
CRC: 011233 MA
Contadora

CONSERV CONSERVAÇÃO SERVIÇOS & ENGENHARIA LTDA EPP

Avenida Coronel Colares Moreira, Nº 3 Edf. Bus. Cen Renascen Sala 309 -

Jardim Renascença São Luís-MA CEP 65.075.441

CNPJ: 12.040.841/0001-01 -NIRE: 21200709370 em 04/06/2010

FOLHA 015

Demonstração do Resultado do Exercício – 2017

Receita	620.968,30
Imp. Incidente s/ Vendas	(72.548,41)
Receita Operacional	548.419,89
Custo	(129.542,67)
Lucro Bruto	418.877,22
Despesa Operacionais	(101.630,99)
Lucro do Exercício	317.246,23

São Luis (MA), 31 de dezembro de 2017

Antonio José Passos dos Santos

Antonio José Passos dos Santos

CPF : 027.156.333-86

Sócio-Administrador

Antonio José Passos dos Santos
CNPJ: 12.040.841/0001-01
CRC: 011233 MA
Contador

Termo de Encerramento

Contém este Livro 016 folhas numeradas seguidamente pelo processo eletrônico de dados totalmente escrituradas, de 001 a 016, e que serviu de Livro Diário de número 001, onde estão registradas todas as operações realizadas pela entidade abaixo qualificada.

Entidade : CONSERV - CONSERVAÇÃO SERVIÇOS & ENGENHARIA LTDA EPP
 Endereço : Avenida Coronel Colares Moreira, Nº 3 Edif. Bus. Cen. Renascen
 Sala 309 CEP: 65.075-441
 Bairro : Jardim Renascença
 Cidade : São Luis/Maranhão
 CNPJ : 12.040.841/0001-01
 Nire : 21200709370
 Data Arquivamento : 04/06/2010

OBS : ESTE LIVRO REFERE – SE AO PERÍODO DE 01/01/2017 A 31/12/2017

São Luis (MA), 31 de Dezembro de 2017

Antonio José Passos dos Santos
 Antonio José Passos dos Santos
 CPF : 027.156.333-86
 Sócio-Administrador

Lilian Theresa Rodrigues Mendonça
 LILIAN THERESA RODRIGUES MENDONÇA
 CPF: 040.780.853-34
 CRC: A11233 MA
 Contadora



JUNTA COMERCIAL DO ESTADO DO MARANHÃO

Termo de Autenticação 18/000328-3
 Apresenta fivra/ficha, por mim examinado e conferido, visto-se
 em conformidade com a legislação em vigor em seus termos de
 abertura e encerramento.

SÃO LUIS
 05/01/18

Lilian Theresa Rodrigues Mendonça
 Nº AG 096.574
 LILIAN THERESA RODRIGUES MENDONÇA
 SECRETÁRIO GERAL



[Handwritten marks]

DADOS DA EMPRESA

NOME EMPRESARIAL CONSERV - CONSERVAÇÃO SERVIÇOS & ENGENHARIA LTDA - EPP			
NATUREZA JURÍDICA 206-2 - SOCIEDADE EMPRESÁRIA LIMITADA		SITUAÇÃO REGISTRO ATIVO	
NIRE (SEDE) 212.8070937-9	CNPJ 12.048.841/0001-01	DATA ARQUIVAMENTO ATO CONSTITUTIVO 13/11/2017	DATA DE INÍCIO DE ATIVIDADE 28/05/2018
ENDEREÇO COMPLETO AVENIDA CORONEL COLARES MOREIRA, Nº 3, EDIF. BUS. CEN. RENASCEN SALA 308, JARDIM RENASCENCA, CEP 68475-441, SÃO LUÍS, BRASIL			
CAPITAL R\$ 500.000,00		CAPITAL INTEGRADO R\$ 500.000,00	
MICRO EMPRESA OU EMPRESA DE PEQUENO PORTE (Lei nº 123/2006) EPP		PRAZO DE DURAÇÃO	

ÚLTIMO ARQUIVAMENTO

DATA 24/01/2018	ATO BALANÇO	NÚMERO 29188034622	EVENTOS BALANÇO
---------------------------	-----------------------	------------------------------	---------------------------

ORÇAMENTO SOCIAL

TIPO	DESCRIÇÃO	CÓDIGO
PRINCIPAL	CONSTRUÇÃO DE EDIFÍCIOS	4120400
SECUNDÁRIA	COLETA DE RESÍDUOS NÃO-PERIGOSOS	3811400
SECUNDÁRIA	COLETA DE RESÍDUOS PERIGOSOS	3812200
SECUNDÁRIA	CONSTRUÇÃO DE OBRAS-DE-ARTE ESPECIAIS	4212000
SECUNDÁRIA	OBRAS DE URBANIZAÇÃO - RUAS, PRAÇAS E CALÇADAS	4213800
SECUNDÁRIA	CONSTRUÇÃO DE REDES DE ABASTECIMENTO DE ÁGUA, COLETA DE ESGOTO E CONSTRUÇÕES CORRELATAS, EXCETO OBRAS DE IRRIGAÇÃO	4222701
SECUNDÁRIA	CONSTRUÇÃO DE INSTALAÇÕES ESPORTIVAS E RECREATIVAS	4299501
SECUNDÁRIA	OBRAS DE TERRAPLENAGEM	4313400
SECUNDÁRIA	MONTAGEM E INSTALAÇÃO DE SISTEMAS E EQUIPAMENTOS DE ILUMINAÇÃO E SINALIZAÇÃO EM VIAS PÚBLICAS, PORTOS E AEROPORTOS	4329104
SECUNDÁRIA	PERFURAÇÃO E CONSTRUÇÃO DE POÇOS DE ÁGUA	4399105
SECUNDÁRIA	TRANSPORTE ESCOLAR	4924800
SECUNDÁRIA	LOCAÇÃO DE AUTOMÓVEIS SEM CONDUTOR	7711000
SECUNDÁRIA	ALUGUEL DE MÁQUINAS E EQUIPAMENTOS PARA CONSTRUÇÃO SEM OPERADOR, EXCETO ANDAIMES	7732201
SECUNDÁRIA	ATIVIDADES DE LIMPEZA NÃO ESPECIFICADAS ANTERIORMENTE	8129000

PARTE

NOME EMPRE. / SÓCIO	CPF	CARGO	ENTRADA	SAÍDA	VALOR PARTL.
DARID DA COSTA SANTOS	019.910.033-07	SÓCIO	28/05/2017		R\$ 50.000,00
JAVE FERREIRA DA COSTA LIMA	029.913.893-38	ADMINISTRADOR	20/05/2010		R\$ 0,00
ANTONIO JOSE PASSOS DOS SANTOS	027.156.333-86	ADMINISTRADOR	26/05/2017		R\$ 0,00

SÓCIOS					
NOME EMPRE. / SÓCIO	CPF	CARGO	ENTRADA	SAIDA	VALOR PART.
ANTONIO JOSE PASSOS DOS SANTOS	027.158.333-88	SÓCIO	28/05/2017		R\$ 450.000,00

Certificamos que o ato constitutivo da empresa indicada a seguir encontra-se arquivado nesta Junta Comercial:

nome empresarial: CONSERV - CONSERVAÇÃO SERVIÇOS & ENGENHARIA LTDA - EPP

NIRE: 21 2 0070937 0

CNPJ: 12.040.841/0001-01

endereço: AVENIDA CORONEL COLARES MOREIRA

complemento: EDIF BUS. CEN. RENASCEN SALA 309

número: 3

bairro: JARDIM RENASCENCA

CEP: 65075-441

município: SÃO LUÍS


UF: MA

situação: REGISTRO ATIVO

Arquivamentos Posteriores:


ato	número	data	descrição
090	21200709370	04/06/2010	CONTRATO
316	20100320414	04/06/2010	ENQUADRAMENTO DE EMPRESA DE PEQUENO PORTE
223	20100359922	16/07/2010	BALANCO
021	20100593666	21/09/2010	ALTERACAO DE DADOS (EXCETO NOME EMPRESARIAL)
223	20120386135	20/06/2012	BALANCO
223	20130345539	28/05/2013	BALANCO
223	20140008705	21/01/2014	BALANCO
022	20170087140	13/03/2017	ALTERACAO DE DADOS E DE NOME EMPRESARIAL
021	20170405079	30/05/2017	ALTERACAO DE DADOS (EXCETO NOME EMPRESARIAL)
021	20171249950	20/11/2017	ALTERACAO DE DADOS (EXCETO NOME EMPRESARIAL)
223	20180034022	24/01/2018	BALANCO

SÃO LUÍS - MA, 25 de janeiro de 2018



LÍLIAN THERESA RODRIGUES MENDONÇA
SECRETÁRIO GERAL

*17072
17073287-8






USANDO da faculdade que me confere a Lei. CERTIFICO a requerimento de pessoa interessada que, dando busca em nossos Arquivos dos Feitos das Varas Cíveis e Comércio, a partir do dia primeiro (1º) do mês de janeiro do ano de dois mil e oito (2008), até o dia 27 de março do ano corrente, constatei **NÃO EXISTIR** distribuição de pedido de Falência, Concordata, ou Recuperação Judicial ou Extrajudicial ou Insolvência Civil contra:

CONSERV - CONSERVAÇÃO SERVIÇOS & ENGENHARIA LTDA, inscrita no CNPJ nº. **12.040.841/0001-01**.

CERTIFICO finalmente que, a Secretaria de Distribuição é a única existente nesta Cidade e Termo Judiciário de São Luís. O referido é verdade me reporto e dou fé. Dada e passada a presente Certidão na Secretaria de Distribuição a meu cargo, no Fórum "Desembargador Samey Costa", nesta Cidade de São Luís, Capital do Estado do Maranhão. Eu, Ana Cristina Brito Alves, mat. 102442, consultei e digitei. E eu, **Ricardo Gomes Castro**, Secretário Judicial de Distribuição, subscrevo e assino.

São Luís/MA, 27 de março de 2018.

Ricardo Gomes Castro
RICARDO GOMES CASTRO
Secretário Judicial de Distribuição



OBSERVAÇÃO:

O CNPJ constante nesta certidão foi informado pelo solicitante. Sua titularidade deverá ser conferida pelo interessado e destinatário.

Esta certidão abrange somente as Varas Comuns do Termo Judiciário de São Luís.

Esta certidão terá validade de sessenta (60) dias, conforme Art. 198 do Código de Normas da CGJ.

Pesquisa realizada nos sistemas: THEMISPG e PJE.

PERÍODO DE PESQUISA: 10 ANOS.

IMPRESSA ÀS: 27/03/2018 11:46:35.

Fórum Desembargador "Samey Costa"



**CERTIDÃO DE REGISTRO E QUITAÇÃO
PESSOA JURIDICA**
Lei Federal Nº 5194 de 24 de Dezembro de 1966

CREA-MA

Nº 797924/2018
Emissão: 28/03/2018
Validade: 27/04/2018
Chave: 41wYA

Conselho Regional de Engenharia e Agronomia do Maranhão

CERTIFICAMOS que a Empresa mencionada encontra-se registrada neste Conselho, nos Termos da Lei 5.194/66, conforme os dados impressos nesta certidão. CERTIFICAMOS, ainda, que até a presente data, a referida pessoa jurídica e seu(s) responsável(is) técnico(s) estão quites com suas anuidades e demais obrigações junto ao Conselho Regional de Engenharia e Agronomia do Maranhão - CREA-MA, estando habilitada a exercer suas atividades, circunscreita à(s) atribuição(ões) de seu(s) responsável(veis) técnico(s)

Interessado(a)

Empresa: CONSERV – CONSERVACAO SERVIÇOS & ENGENHARIA LTDA-EPP
Nome Fantasia: CONSERV
CNPJ: 12.040.841/0001-01
Registro: 000001051-8
Categoria: Matriz
Capital Social: R\$ 500.000,00
Data do Capital: 21/09/2010
Faixa: 3
Atividades CNAE:

Objetivo Social: CONSTRUÇÃO DE EDIFÍCIOS (PRACAS, RUAS E CALÇADAS); COLETA DE RESÍDUOS NÃO-PERIGOSOS; COLETA DE RESÍDUOS PERIGOSOS; ATIVIDADES DE LIMPEZA NÃO ESPECIFICADAS ANTERIORMENTE; CONSTRUÇÃO DE RODOVIAS; CONSTRUÇÃO DE OBRAS-DE ARTE ESPECIAIS; OBRAS DE URBANIZAÇÃO-RUAS, PRACAS E CALÇADAS; CONSTRUÇÃO DE REDES DE ABASTECIMENTO DE ÁGUA, COLETA DE ESGOTO E CONSTRUÇÕES CORRELATAS, EXCETO OBRAS DE IRRIGAÇÃO; CONSTRUÇÃO DE INSTALAÇÕES ESPORTIVAS E RECREATIVAS; OBRAS DE TERRAPLENAGEM; MONTAGEM E INSTALAÇÃO DE SISTEMAS E EQUIPAMENTOS DE ILUMINAÇÃO E SINALIZAÇÃO EM VIAS PÚBLICAS, PORTOS E AEROPORTOS; PERFURAÇÃO E CONSTRUÇÃO DE POÇOS DE ÁGUA; TRANSPORTE ESCOLAR; LOCAÇÃO DE AUTOMÓVEIS SEM CONDUTOR; ALUGUEL DE MÁQUINAS E EQUIPAMENTOS PARA CONSTRUÇÃO SEM OPERADOR, EXCETO ANDAIMES.

Restrições do Objetivo Social: EMPRESA HABILITADA PARA ATUAR SOMENTE NA ÁREA DA ENGENHARIA CIVIL, NO ÂMBITO DAS ATRIBUIÇÕES DE SEU RESPONSÁVEL TÉCNICO.

Endereço Matriz: AVENIDA COLARES MOREIRA, 03, JARDIM RENASCENÇA, SÃO LUIS, MA, 65075441

Tipo de Registro: DEFINITIVO (EMPRESA)
Data Inicial: 19/07/2010
Data Final: Indefinido
Registro Regional: 0000010518EMMA

Descrição

CERTIDÃO DE REGISTRO E QUITAÇÃO PESSOA JURIDICA

Informações / Notas

- A capacidade técnico-profissional da empresa é comprovada pelo conjunto dos acervos técnicos dos profissionais constantes de seu quadro técnico.
- A certidão teve sua validade reduzida em virtude do vencimento do BOLETO de ANUIDADE em Aberto 8301138172. Data de vencimento do boleto: 03/01/2018
- Esta certidão perderá a validade, caso ocorra qualquer alteração posterior dos elementos cadastrais nela contidos

Última Anuidade Paga

Ano: 2013 (1/1)
Parcelamento Ano: 2017
Quantidade de Parcelas Pagas: 5/6

Autos de Infração

Responsáveis Técnicos

Profissional: ARNOLDO ALCANTARA BRANDAO
Registro: 110395897-6
CPF: 471.173.893-20
Data Início: 24/11/2017
Data Fim: Indefinido
Data Fim de Contrato: 07/11/2020
Títulos do Profissional:
ENGENHEIRO CIVIL
Atribuição: ART. 7 DA RESOLUÇÃO 218, DE 29/06/76, DO CONFEA.
Tipo de Responsabilidade: RESPONSÁVEL TÉCNICO

Sócios

Sócio: DARIO DA COSTA SANTOS



CERTIDÃO DE REGISTRO E QUITAÇÃO
PESSOA JURIDICA
Lei Federal Nº 5194 de 24 de Dezembro de 1966

CREA-MA

Nº 797924/2018
Emissão: 28/03/2018
Validade: 27/04/2018
Chave: 41wYA

Conselho Regional de Engenharia e Agronomia do Maranhão

CPF: 019.910.033-07
Função: EMPRESARIA

Sócio: ANTONIO JOSE PASSOS DOS SANTOS

CPF: 027.156.333-86
Função: EMPRESARIO



Certidão de Acervo Técnico - CAT
Resolução Nº 1025 de 30 de Outubro de 2009

CREA-MA

Prestação de Serviço

CAT SEM REGISTRO DE ATESTADO

795115/2018

Conselho Regional de Engenharia e Agronomia do Estado do Maranhão

CERTIFICAMOS, em cumprimento ao disposto na Resolução nº 1.025, de 30 de outubro de 2009, do Confea, que consta dos assentamentos deste Conselho Regional de Engenharia e Agronomia do Estado do Maranhão - Crea-MA, o Acervo Técnico do profissional **ARNOLDO ALCANTARA BRANDAO** referente à(s) Anotação(ões) de Responsabilidade Técnica - ART abaixo discriminada(s):

Profissional: **ARNOLDO ALCANTARA BRANDAO**
Registro: **1103958976** RNP: **1103958976**
Título profissional: **ENGENHEIRO CIVIL**

Número da ART: **382957** Tipo de ART: **ART** Registrada em: **28/01/2008** Baixada em: **28/01/2008**
Forma de registro: **NORMAL** Participação técnica: **CO-RESPONSÁVEL**
Empresa contratada:

Contratante: **PREMIO ENGENHARIA LTDA** CPF/CNPJ: **03.335.464/0001-47**
Endereço do contratante: **RUA 13 QD-2 N01** Nº:
Complemento: Bairro: **TAMBAU**
Cidade: **PAO DO LUMIAR** UF: **MA** CEP:
Contrato: Celebrado em: Tipo de contratante: **CONTRATANTE**
Valor do contrato: **R\$ 121.123,76**
Ação Institucional: **Outros**
Endereço da obra/serviço: **SAO JOAO DOS PATOS** Nº:
Complemento: Bairro: *******
Cidade: **SAO JOAO DOS PATOS** UF: **MA** CEP: **65000000**
Data de início: Previsão de término:
Finalidade: **SEM DEFINIÇÃO**
Proprietário: **TRIB. DE JUSTIA DO ESTADO DO MARANHAO** CPF/CNPJ:

Atividade Técnica: **1 - ATUACAO ATIVIDADES DE A.R.T. -> #A0199 - SERVICOS AFINS E CORRELATOS EM EDIFICACOES 53 - EXECUCAO 0 SEM UNIDADE;**

Observações

CONTRUAO DE UM PREDIO EM ALV. DE UM PAVIMENTO COM LAJE TRELHADA;
TELHADO ACUSTICO; ESQUADRIAS EM ALUMINIO E VIDRO; PINTURA TEXTURIZADA;
CONTRATO P/ SERVIO N21/01TJ.
-SO SE INCLUI NESTA AVERBAO OS SERVICOS RELACIONADOS NA AREA CIVIL,
FAZENDO-SE PRESENTE SOMENTE O PROFISSIONAL ARNOLDO ALCANTARA BRANDAO,
NO AMBITO DE SUAS ATRIBUIOES.

Número da ART: **346833** Tipo de ART: **ART** Registrada em: **04/05/2007** Baixada em: **04/05/2007**
Forma de registro: **NORMAL** Participação técnica: **INDIVIDUAL**
Empresa contratada: **A.R.O.B. SERVIÇO E CONSTRUÇÃO LTDA**

Contratante: **CAXUXA INDUSTRIA E COMERCIO LTDA** CPF/CNPJ: **00.667.970/0001-45**
Endereço do contratante: **POVOADO CAXUXA** Nº:
Complemento: Bairro: **ZONA RURAL**
Cidade: **ALTO ALEGRE DO MARANHÃO** UF: **MA** CEP:
Contrato: Celebrado em: Tipo de contratante: **CONTRATANTE**
Valor do contrato: **R\$ 44.100,00**
Ação institucional: **Outros**
Endereço da obra/serviço: **FAZENDA CAXUXA** Nº:
Complemento: Bairro: *******
Cidade: **ALTO ALEGRE DO MARAN** UF: **MA** CEP: **65000000**
Data de início: Previsão de término:
Finalidade: **SEM DEFINIÇÃO**
Proprietário: **CAXUXA INDUSTRIA E COMERCIO LTDA** CPF/CNPJ: **00.667.970/0001-45**

Atividade Técnica: **1 - ATUACAO ATIVIDADES DE A.R.T. -> #A0899 - SERVICO NAO RELACIONADO 53 - EXECUCAO 90000 M2;**

Observações

PRESTAAO DE SERVICOS DE LIMPEZA MECANIZADA COM TRATOR DE ESTEIRA NA
FAZENDA CAXUXA, CONDIOES A VISTA, CUSTOS 44.100,00 (QUARENTA E QUATRO
MIL E CEM REAIS).



Certidão de Acervo Técnico - CAT
Resolução Nº 1025 de 30 de Outubro de 2009

CREA-MA

CAT SEM REGISTRO DE ATESTADO

795115/2018

Conselho Regional de Engenharia e Agronomia do Estado do Maranhão

Número da ART: 343138 Tipo de ART: ART Registrada em: 08/05/2007 Baixada em: 04/12/2007
Forma de registro: NORMAL Participação técnica: INDIVIDUAL
Empresa contratada:

Contratante: **JOACI RODRIGUES DE SOUSA** CPF/CNPJ: 104.204.103-25
Endereço do contratante: RETORNO DA AV RODOVIARIA C/ AV. PIQUI Nº:
Complemento: Bairro: ***
Cidade: BACABAL UF: MA CEP:
Contrato: Celebrado em: Tipo de contratante: CONTRATANTE
Valor do contrato: R\$ 0,00
Ação institucional: Outros
Endereço da obra/serviço: RETORNO DA AV RODOVIARIA C/ AV. PIQUI Nº:
Complemento: Bairro: ***
Cidade: BACABAL UF: MA CEP: 65470000
Data de início: Previsão de término:
Finalidade: SEM DEFINIÇÃO
Proprietário: JOACI RODRIGUES DE SOUSA CPF/CNPJ: 104.204.103-25

Atividade Técnica: 1 - ATUACAO ATIVIDADES DE A.R.T. -> #A0107 - EDIFICIOS DE ALVENARIA P/ FINS COMERCIAIS 20 - EXECUCAO E PROJETO 500 M2; 1 - ATUACAO ATIVIDADES DE A.R.T. -> #A0301 - ESTRUTURA DE CONCRETO ARMADO 20 - EXECUCAO E PROJETO 37.44 M3; 1 - ATUACAO ATIVIDADES DE A.R.T. -> #A0425 - REDE HIDRO-SANITARIA 20 - EXECUCAO E PROJETO 12 UNIDADES; 1 - ATUACAO ATIVIDADES DE A.R.T. -> #B1106 - INSTALCAO ELETRICA EM B.TENSAO P/ FINS RESID./COMERC. 20 - EXECUCAO E PROJETO 32 UNIDADES;

Observações

PROJETO E EXECUCAO DE UMA EDIFICAAO EM DOIS PAVIMENTOS COM AREA TOTAL DE 500M

Número da ART: 355831 Tipo de ART: ART Registrada em: 05/12/2007 Baixada em: 04/12/2007
Forma de registro: NORMAL Participação técnica: INDIVIDUAL
Empresa contratada: CONSTRUTORA RIO BRANCO LTDA

Contratante: **PREF MUNICIPAL DE S JOSE DE RIBAMAR** CPF/CNPJ: 06.351.514/0001-78
Endereço do contratante: RUA ARTUR AZEVEDO,N48 Nº:
Complemento: Bairro: CENTRO
Cidade: SAO JOSE DE RIBAMAR UF: MA CEP:
Contrato: Celebrado em: Tipo de contratante: CONTRATANTE
Valor do contrato: R\$ 132.050,86
Ação institucional: Outros
Endereço da obra/serviço: VILA KIOLA Nº:
Complemento: Bairro: ***
Cidade: SAO JOSE DE RIBAMAR UF: MA CEP: 65000000
Data de início: Previsão de término:
Finalidade: SEM DEFINIÇÃO
Proprietário: PREF MUNICIPAL DE S JOSE DE RIBAMAR CPF/CNPJ:

Atividade Técnica: 1 - ATUACAO ATIVIDADES DE A.R.T. -> #A0199 - SERVICOS AFINS E CORRELATOS EM EDIFICACOES 53 - EXECUCAO 198 M2;

Observações

REFORMA E AMPLIAAO DA UNIDADE BASICA DE SAUDE DO BAIRRO VILA KIOLA, EM SAO JOSE DE RIBAMAR - MA, SOB CONTRATO N433/2007.

Número da ART: 51965 Tipo de ART: ART Registrada em: 13/12/2001 Baixada em: 04/12/2007
Forma de registro: NORMAL Participação técnica: INDIVIDUAL
Empresa contratada: R.J.M. NUNES

Contratante: **SECRETARIA MUNIC.DE SERV.URBANOS-SEMSUR** CPF/CNPJ: 01.030.288/0001-00
Endereço do contratante: AV SANTOS DUMONT 2000 Nº:
Complemento: Bairro: SAO CRISTOVAO
Cidade: SAO LUIS UF: MA CEP:
Contrato: Celebrado em: Tipo de contratante: CONTRATANTE
Valor do contrato: R\$ 149.599,20
Ação Institucional: Outros



Certidão de Acervo Técnico - CAT
Resolução Nº 1025 de 30 de Outubro de 2009

CREA-MA

Conselho Regional de Engenharia e Agronomia do Estado do Maranhão

CAT SEM REGISTRO DE ATESTADO

795115/2018

Endereço da obra/serviço:
Complemento: Bairro: TAJIPURU Nº:
Cidade: SAO LUIS UF: MA CEP:
Data de início: Previsão de término:
Finalidade: SEM DEFINIÇÃO
Proprietário: SECRETARIA MUNIC.DE SERV.URBANOS-SEMSUR CPF/CNPJ: 01.030.288/0001-00
Atividade Técnica: 1 - ATUACAO ATIVIDADES DE A.R.T. -> #A0109 - EDIFICIOS DE ALVENARIA P/ FINS ESPECIAIS 53 - EXECUCAO 210.65 M2;

Observações

EXECUCO DOS SERVIOS DE CONSTRUO DE JARDIM DE INFNCIA - TAJIPURU,
CONCRETO ESTRUTURAL-17,38 M; ALVENARIA-1.153,92 M; CHAPISCO-2.308,00 M
REBOCO/EMBOO-2.308,00 M; PISO INDUSTRIAL-612,00 M; PISO CERMICO-
25,00 M; REVESTIMENTO CERMICO-186,90 M; EMAS/PINTURA EM PVA- 2.121,00
M; INSTALAO ELTRICA E INSTALAO HIDROSANITRIA. CONTRATO N
350/99-SEMSUR.

Número da ART: 109958 Tipo de ART: ART Registrada em: 16/03/2001 Baixada em: 07/11/2002
Forma de registro: NORMAL Participação técnica: INDIVIDUAL
Empresa contratada: BAHIA CONSTRUCOES E EDIFICACOES LTDA

Contratante: ASSOC MORD POV S. PED A SENA E N OLINDA CPF/CNPJ: 03.126.458/0001-80
Endereço do contratante: POVOADO SAO PEDRO Nº:
Complemento: Bairro: ZONA RURAL
Cidade: SAO MATEUS UF: MA CEP:

Contrato: Celebrado em:
Valor do contrato: R\$ 30.177,86 Tipo de contratante: CONTRATANTE
Ação institucional: Outros

Endereço da obra/serviço: POVOADO SAO PEDRO Nº:
Complemento: Bairro: ZONA RURAL
Cidade: SAO MATEUS UF: MA CEP: 65470000

Data de início: Previsão de término:
Finalidade: SEM DEFINIÇÃO
Proprietário: ASSOC MORD POV S. PED A SENA E N OLINDA CPF/CNPJ: 03.126.458/0001-80
Atividade Técnica: 1 - ATUACAO ATIVIDADES DE A.R.T. -> #A0699 - SERVICOS AFINS E CORRELATOS EM OBRAS EM TERRAPLENAGEM 53 - EXECUCAO 6 Km;

Observações

MELHORAMENTO DE CAMINHO DE ACESSO EXTENSO 6,00KM. INSPETORIA DE BACABAL-MA.

Número da ART: 172229 Tipo de ART: ART Registrada em: 03/04/2006 Baixada em: 03/04/2006
Forma de registro: NDRMAL Participação técnica: INDIVIDUAL
Empresa contratada: A.R.O.B. SERVIÇO E CONSTRUÇÃO LTDA

Contratante: CAXUXA INDUSTRIA E COMERCID LTDA CPF/CNPJ:
Endereço do contratante: POVOADO CAXUXA, SN Nº:
Complemento: Bairro: ***
Cidade: ALTO ALEGRE UF: MA CEP:

Contrato: Celebrado em:
Valor do contrato: R\$ 59.560,79 Tipo de contratante: CONTRATANTE
Ação institucional: Outros

Endereço da obra/serviço: FAZENDA CAXUXA Nº:
Complemento: Bairro: ZONA RURAL
Cidade: SAO LUIS GONZAGA UF: MA CEP: 65485000

Data de início: Previsão de término:
Finalidade: SEM DEFINIÇÃO
Proprietário: CAXUXA INDUSTRIA E COMERCIO LTDA CPF/CNPJ:
Atividade Técnica: 1 - ATUACAO ATIVIDADES DE A.R.T. -> #A0999 - SERVICO NAO RELACIONADO 53 - EXECUCAO 487333.18 M2;

Observações

PRESTAAO DE SERVIU DE ROO MANUAL E MACANIZADO, NA CONDIAO DE
RESPONSAVEL TECNICO PELA PESSOA JURIDICA. ROO MANUAL AREA 125.236,04;
ROO MECANIZADO AREA 362.097,14.



Certidão de Acervo Técnico - CAT
Resolução Nº 1025 de 30 de Outubro de 2009

CREA-MA

CAT SEM REGISTRO DE ATESTADO

795115/2018

Conselho Regional de Engenharia e Agronomia do Estado do Maranhão

Número da ART: 110491 Tipo de ART: ART Registrada em: 23/10/2000 Baixada em: 07/11/2002
Forma de registro: NORMAL Participação técnica: INDIVIDUAL
Empresa contratada: BAHIA CONSTRUCOES E EDIFICACOES LTDA

Contratante: ASS TRAB RUR DE IGARAPE DE PEDRAS CPF/CNPJ: 63.437.967/0001-74
Endereço do contratante: POV IGARAPE DE PEDRAS Nº:
Complemento: Bairro: ZONA RURAL
Cidade: S MATEUS UF: MA CEP:
Contrato: Celebrado em:
Valor do contrato: R\$ 34.090,00 Tipo de contratante: CONTRATANTE
Ação institucional: Outros
Endereço da obra/serviço: POV IGARAPE DE PEDRAS Nº:
Complemento: Bairro: ZONA RURAL
Cidade: S MATEUS UF: MA CEP: 65470000
Data de início: Previsão de término:
Finalidade: SEM DEFINIÇÃO
Proprietário: ASS TRAB RUR DE IGARAPE DE PEDRAS CPF/CNPJ: 63.437.967/0001-74
Atividade Técnica: 1 - ATUACAO ATIVIDADES DE A.R.T. -> #A0699 - SERVICOS AFINS E CORRELATOS EM OBRAS EM TERRAPLENAGEM 53 - EXECUCAO 9 Km;

Observações

MELHORAMENTO DE CAMINHO DE ACESSO EXTENSO 9KM. CONTRATO N 02/2000.

Número da ART: 017009 Tipo de ART: ART Registrada em: 19/05/1997 Baixada em: 04/12/2007
Forma de registro: NORMAL Participação técnica: INDIVIDUAL
Empresa contratada: A. P. N. BRANDAO

Contratante: PREFEITURA MUNICIPAL DE SAO MATEUS CPF/CNPJ: 06.019.491/0001-07
Endereço do contratante: Nº:
Complemento: Bairro:
Cidade: SAO MATEUS UF: MA CEP:
Contrato: Celebrado em:
Valor do contrato: R\$ 21.568,20 Tipo de contratante: CONTRATANTE
Ação institucional: Outros
Endereço da obra/serviço: POVOADO DE MAIDBA Nº:
Complemento: Bairro:
Cidade: SAD MATEUS UF: MA CEP: 65000000
Data de início: Previsão de término:
Finalidade: SEM DEFINIÇÃO
Proprietário: PREFEITURA MUNICIPAL DE SAO MATEUS CPF/CNPJ: 06.019.491/0001-07
Atividade Técnica: 1 - ATUACAO ATIVIDADES DE A.R.T. -> #A0109 - EDIFICIOS DE ALVENARIA P/ FINS ESPECIAIS 53 - EXECUCAO 142 M2;

Observações

CONSTRUO DE 01 COLGIO, ND POVOADD MAIOBA, COM REA DE 142,00M, NO PERODO DE 14/09/98 A 14/11/96.

Número da ART: 547807 Tipo de ART: ART Registrada em: Baixada em: 04/05/2011
Forma de registro: NORMAL Participação técnica: INDIVIDUAL
Empresa contratada: AMT ENGENHARIA COMERCIO E REPRESENTACOES LTDA

Contratante: SEMOSP-SECRETARIA MUNICIPAL DE OBRAS E SERVICOS PUBLICOS CPF/CNPJ: 06.307.102/0001-30
Endereço do contratante: AV. SANTOS DUMONT, N 2000 Nº:
Complemento: Bairro: SAO CRISTOVAO
Cidade: SAO LUIS UF: MA CEP: 65000000
Contrato: Celebrado em:
Valor do contrato: R\$ 129.932,71 Tipo de contratante: CONTRATANTE
Ação institucional: Outros
Endereço da obra/serviço: RUA DO PONTILHAO Nº:
Complemento: Bairro: ANIL
Cidade: SAO LUIS UF: MA CEP: 65000000
Data de início: Previsão de término:
Finalidade: SEM DEFINIÇÃO



Certidão de Acervo Técnico - CAT
Resolução Nº 1025 de 30 de Outubro de 2009

CREA-MA

Conselho Regional de Engenharia e Agronomia do Estado do Maranhão

CAT SEM REGISTRO DE ATESTADO

795115/2018

Proprietário: SEMOSP-SECRETARIA MUNICIPAL DE OBRAS E SERVICOS PUBLICOS

CPF/CNPJ: 06.307.102/0001-30

Atividade Técnica: 1 - ATUACAO ATIVIDADES DE A.R.T. -> #A0512 - PONTES, VIADUTOS OU ELEVADOS DE CONCRETO 53 - EXECUCAO 1 UNIDADES;

Observações

EXECUCAO DE SERVICO DE ENGENHARIA PARA REFORCO E RECUPERACAO DA PONTE DO RIO ANIL. CONTRATO N 118/10 DE 05/11/2010, PROC. N 622/10 DE 14/07/2010 E CONVITE N 217/10 CPL OE 23/09/10.

Número da ART: 00011039589765052110 Tipo de ART: ART

Registrada em:

Baixada em: 05/04/2013

Forma de registro: NORMAL

Participação técnica: INDIVIDUAL

Empresa contratada: CONSTRUTORA ITAMARATY LTDA

Contratante: PREFEITURA MUNICIPAL DE CENTRO NOVO DO MARANHÃO

CPF/CNPJ: 01.612.323/0001-07

Endereço do contratante: AV JUSCELINP KUBISTCHECK, S/N

Nº:

Complemento:

Bairro: CENTRO

Cidade: CENTRO NOVO DO MARANHÃO

UF: MA

CEP: 65472000

Contrato: Celebrado em:

Valor do contrato: R\$ 856.831,00

Tipo de contratante: CONTRATANTE

Ação institucional: Outros

Endereço da obra/serviço: AV TANCREDO NEVES

Nº:

Complemento:

Bairro: CENTRO

Cidade: CENTRO NOVO DO MARANHÃO

UF: MA

CEP: 65472000

Data de início: 07/02/2012 Previsão de término: 16/05/2012

Finalidade: SEM DEFINIÇÃO

Proprietário: PREFEITURA MUNICIPAL DE CENTRO NOVO DO MARANHÃO

CPF/CNPJ: 01.612.323/0001-07

Atividade Técnica:

Observações

SERVICO DE PAVIMENTACAO ASFALTICA, REGULARIZACAO DO SUBLEITO 10200 M2, ESPALHAMENTO DE MATERIAL JAZIDA 2550 M3, COMPACTACAO MECANICA 2040 M3, IMPRIMACAO MECANICA CM 30 10200 M2, AAUQ 10200 M2, MEIO FIO 3400 M, SARJETA 3400 M.

Número da ART: 00011039589765051910 Tipo de ART: ART

Registrada em:

Baixada em: 05/04/2013

Forma de registro: NORMAL

Participação técnica: INDIVIDUAL

Empresa contratada: CONSTRUTORA ITAMARATY LTDA

Contratante: PREFEITURA MUNICIPAL DE CENTRO NOVO DO MARANHÃO

CPF/CNPJ: 01.612.323/0001-07

Endereço do contratante: AV JUSCELINO KUBISTCHECK

Nº:

Complemento:

Bairro: CENTRO

Cidade: CENTRO NOVO DO MARANHÃO

UF: MA

CEP: 65470000

Contrato: Celebrado em:

Valor do contrato: R\$ 939.312,00

Tipo de contratante: CONTRATANTE

Ação institucional: Outros

Endereço da obra/serviço: AV PRINCIPAL

Nº:

Complemento:

Bairro: POVOADO LIMAO

Cidade: CENTRO NOVO DO MARANHÃO

UF: MA

CEP: 65099000

Data de início: 07/02/2012 Previsão de término: 06/06/2012

Finalidade: SEM DEFINIÇÃO

Proprietário: PREFEITURA MUNICIPAL DE CENTRO NOVO DO MARANHÃO

CPF/CNPJ: 01.612.323/0001-07

Atividade Técnica: 1 - ATUACAO ATIVIDADES DE A.R.T. -> #A0604 - TERRAPLENAGEM 53 - EXECUCAO 2400 M3;

Observações

EXECUCAO DE PAVIMENTACAO ASFALTICA, REGULARIZACAO DO SUBLEITO 12000 M2, ESCAV E CARGA DE MATERIAL JAZIDA 2400 M3, COMPACTACAO AO MECANIZADA 2400 M3, IMPRIMACAO COM EMULCAO CM 30, 12000 M2, AA UQ 12000 M2, MEIO FIO DE CONCRETO 4000 M, SARJETA DE CONCRETO 4000 M.

Número da ART: 00011039589765053010 Tipo de ART: ART

Registrada em:

Baixada em: 05/04/2013

Forma de registro: NORMAL

Participação técnica: INDIVIDUAL

Empresa contratada: CONSTRUTORA ITAMARATY LTDA

Contratante: PREFEITURA MUNICIPAL DE CENTRO NOVO DO MARANHÃO

CPF/CNPJ: 01.612.323/0001-07

Endereço do contratante: AV JUSCELINP KUBISTCHECK, S/N

Nº:

Complemento:

Bairro: CENTRO

Cidade: CENTRO NOVO DO MARANHÃO

UF: MA

CEP: 65472000

Contrato: Celebrado em:

Valor do contrato: R\$ 496.927,00

Tipo de contratante: CONTRATANTE

Conselho Regional de Engenharia e Agronomia do Estado do Maranhão

Rua 28 de Julho, nº 214, Centro, São Luís/MA

Tel: + 55 (98) 2106-8300 Fax: + 55 (98) 2106-8300 E-mail: faleconosco@creama.org.br

CREA-MA
Conselho Regional de Engenharia e Agronomia do Estado do Maranhão

Impresso em: 30/01/2018, às 15:49.



Certidão de Acervo Técnico - CAT
Resolução Nº 1025 de 30 de Outubro de 2009

CREA-MA

CAT SEM REGISTRO DE ATESTADO

795115/2018

Conselho Regional de Engenharia e Agronomia do Estado do Maranhão

Ação institucional: Outros

Endereço da obra/serviço: AV TANCREDO NEVES

Complemento:

Cidade: CENTRO NOVO DO MARANHÃO

Data de início: 07/06/2012 Previsão de término: 07/10/2012

Finalidade: SEM DEFINIÇÃO

Proprietário: PREFEITURA MUNICIPAL DE CENTRO NOVO DO MARANHÃO

Nº:

Beiró: CENTRO

UF: MA

CEP: 65472000

CPF/CNPJ: 01.612.323/0001-07

Atividade Técnica: 1 - **ATUACAO** ATIVIDADES DE A.R.T. -> #A0308 - PRE-MOLDADDS DE CONCRETO 53 - EXECUCAO 3400 M; 1 - **ATUACAO** ATIVIDADES DE A.R.T. -> #A0506 - PAVIMENTACAO ASFALTICA 53 - EXECUCAO 1020 M2; 1 - **ATUACAO** ATIVIDADES DE A.R.T. -> #A0604 - TERRAPLENAGEM 53 - EXECUCAO 2040 M3;

Observações

SERVICO DE PAVIMENTACAO ASFALTICA, REGULARIZACAO DO SUBLEITO 6600,00 M2, ESPALHAMENTO DE MATERIAL JAZIDA 1650,00 M3, COMPACTACAO MECANICA 1320,00 M3, IMPRIMACAO MECANICA CM 30 6600,00 M2, AAUQ 6600,00 M2, MEIO FID 2200,00 M, SARJETA 2200,00 M.

Informações Complementares

Certidão de Acervo Técnico nº 795115/2018

30/01/2018, 08:49

Z8yxZ

Esta certidão perderá a validade, caso ocorra qualquer alteração posterior dos elementos cadastrais nela contidos

A autenticidade desta Certidão pode ser verificada em: <https://crea-ma.sitac.com.br/publico/>, com a chave: Z8yxZ

CONTRATO DE TRABALHO POR TEMPO DETERMINADO 05/2017

Pelo presente instrumento particular, mutuamente aceito e outorgado, as partes a seguir denominadas e qualificadas,

1)- Como empregadora: Conserv- Conservação Serviços & Engenharia Ltda- EPP, CNPJ Nº 12.040.841/0001-01, instalada na Avenida Colares Moreira, 3 Edif. Bus. Cen. Renascença, sala 309, Bairro Jardim Renascença, CEP: 65.075-441, São Luís- MA, neste ato representada por seu Sócio Administrativo, Sr. Antonio Jose Passos Dos Santos, brasileiro, solteiro, portador do CPF 027.156.333-86, RG 0413035920101 (SESP/MA) e residente na Avenida Um, N°50; Bequimão, São Luís- MA.

2)- Como empregado: Arnoldo Alcantara Brandão, brasileiro, solteiro, Engenheiro Civil, CREA 1103958976, CPF Nº 471.173.893-20, RG Nº 26001926 (GESP-MA) e residente na Rua Jose Augusto Correa, nº 12, Quadra 28, bairro Cohama, CEP: 65073-270, São Luís- MA. Celebram este contrato de trabalho por prazo determinado, de acordo com o art. 443, § 1º da CLT e demais disposições legais aplicáveis, o qual se regerá pelas cláusulas e condições seguintes:

CLÁUSULA PRIMEIRA: O Empregado é contratado para trabalhar na função de Engenheiro Civil, na qualidade de Responsável Técnico, durante 10 (dez) horas semanais, de acordo com os usos e costumes locais e com a orientação da Empregadora.

CLÁUSULA SEGUNDA: O Empregado exercerá suas funções em 10 (dez) horas semanais, ficando-lhe assegurado um descanso semanal de 24 (vinte e quatro) horas consecutivas, na forma do art. 67 da CLT.

CLÁUSULA TERCEIRA: A Empregadora pagará ao Empregado, a título de remuneração, a importância de R\$ 5.622,00 (cinco mil e seiscentos e vinte e dois reais), por mês de trabalho, de acordo com as disposições legais.

CLÁUSULA QUARTA: Este contrato terá validade de 36 meses, validos de 07 de novembro de 2017 até 07 de novembro de 2020, podendo ser prorrogado por 12 meses, desde que as partes se manifestem favoravelmente a prorrogação.

CLÁUSULA QUINTA: E assegurada às partes a rescisão do presente contrato, devendo, entretanto, comunicar a outra parte com antecedência mínima de trinta (30) dias.

CLÁUSULA SEXTA: A cada término do período de 12 (doze) meses da assinatura do contrato, a Empregadora pagará ao Empregado férias proporcionais, 1/3 de adicional de férias e 13º salário proporcional, nos termos da lei.

CLÁUSULA SÉTIMA: Fica eleita a vara do trabalho de São Luís- MA, para nela serem dirimidas eventuais questões decorrentes do presente contrato.

São Luís- MA, 07 de novembro de 2017.

Antonio Jose Passos dos Santos
EMPREGADORA

Arnoldo Brandão
EMPREGADO

TESTEMUNHAS:

1 Marcos Luciano Costa Gomes CPF: 057.372.203-03

7 Jose Cláudio S. de Cast CPF: 638.246.713-87



Anotação de Responsabilidade Técnica - ART
Lei nº 6.496, de 7 de dezembro de 1977

CREA-MA

ART ART
Nº 0000000469893

Conselho Regional de Engenharia e Agronomia do Estado do Maranhão

INICIAL

1. Responsável Técnico

ARNOLDO ALCANTARA BRANDAO

Título profissional: **ENGENHEIRO CIVIL**

RNP: 110395897-6

Empresa contratada: **CONSERV-CONSERVACAO SERVIÇOS & ENGENHARIA LTDA-EPP**

Registro: 000001051-8

2. Contratante

Contratante: **PREFEITURA MUNICIPAL DE MAGALHAES DE ALMEIDA**

CPF/CNPJ: **06.988.976/0001-09**

R-MANOEL PIRES DE CASTRO

Nº:

Complemento:

Bairro:

Cidade:

UF: **MA**

CEP: **65000000**

País: **Brasil**

Telefone: **34811122**

Email:

Contrato: **Não especificado**

Celebrado em:

Valor: **R\$ 1.027.959,69**

Tipo de contratante: **PESSOA JURÍDICA**

Ação institucional: **Outros**

3. Dados da Obra/Serviço

Proprietário: **PREFEITURA MUNICIPAL DE MAGALHAES DE ALMEIDA**

CPF/CNPJ: **06.988.976/0001-09**

POVOADD MELANCIA

Nº:

Complemento:

Bairro: **ZONA RURAL**

Cidade:

UF: **MA**

CEP: **65560000**

Telefone:

Email:

Coordenadas Geográficas: **Latitude: Longitude:**

Data de início:

Previsão de término: **Não especificado**

Finalidade: **SEM DEFINIÇÃO**

4. Atividade Técnica

1 - ATUACAO

Quantidade

Unidade

53 - EXECUCAO > ATIVIDADES DE A.R.T. -> #A0510 - CALÇAMENTO COM PEDRAS

0,00

M2

Após a conclusão das atividades técnicas o profissional deverá proceder a baixa desta ART

5. Observações

CONSTRUCAO DE PAVIMENTACAO POLIEDRICA (REF. CONT N. 045110). REGULARIZACAO E COMPACTACAO DE SUBLEITO = 16397,77M2. PAVIMENT. POLIEDRICA COM COLCHAO DE AREIA = 14660,81M2. SARJETA EM CONCRETO E = 8CM = 4342,39M. MEIO FIO DE CONCRETO PRE - MOLDADO 8684,78M. LASTRO DE CONCRETO T: 1: 4; 8, E = 5CM = 3039,67M2. PISO CIMENTADO RUSTICO T:1:4, C=2CM = 3039,87M2

6. Declarações

7. Entidade de Classe

SEM INDICACAO DE ENTIDADE DE CLASSE

8. Assinaturas

Declaro serem verdadeiras as informações acima

ARNOLDO ALCANTARA BRANDAO - CPF: 471.173.883-20

Local

data

PREFEITURA MUNICIPAL DE MAGALHAES DE ALMEIDA - CNPJ: 06.988.976/0001-09

9. Informações

* A ART é válida somente quando quitada, mediante apresentação do comprovante do pagamento ou conferência no site do Crea.

10. Valor

Valor da ART: **R\$ 791,00**

Pago em: **27/10/2010**

Nosso Número: **8200440113**



ESTADO DO MARANHÃO
PREFEITURA MUNICIPAL DE MAGALHÃES DE ALMEIDA
CNPJ 06.988.976/0001-09
Rua Manoel Pires de Castro, 276, Centro - Magalhães de Almeida/ MA

CREA -MA

ATESTADO COMO PARTE
INTEGRANTE DA CERTIDÃO

Nº 063/14 Fls. 01 A 54

Maria da S. Soares
Máry das Graças S. Ribeiro

Chefe De Doc CREA-MA

ATESTADO DE CAPACIDADE TÉCNICA

A PREFEITURA MUNICIPAL DE MAGALHÃES DE ALMEIDA/MA, CNPJ 06.988.976/0001-09, situada na Rua Manoel Pires de Castro, 279, Centro, Magalhães de Almeida/MA, ATESTA para os devidos fins legais que a Construtora **CONSERV-CONSERVAÇÃO SERVIÇOS & ENGENHARIA LTDA-EPP**, junto a seu responsável técnico, prestou os serviços de Implantação de Pavimentação Poliédrica no Povoado Melancias, na Zona Rural do Município de Magalhães de Almeida/MA. Conforme N° A.R.T. 469893.

Em estreita observância ao Contrato firmado, e concluindo a obra dentro do prazo estabelecido no cronograma.

ITEM	SERVIÇOS	UND	Quant
1.00	SERVIÇOS PRELIMINARES		
1.1	PLACA DE OBRAS EM CHAPA DE AÇO GALVANIZADO DE 2X1.50M	UND	1,00
1.2	PLACA DE DENOMINAÇÃO DE RUAS PARA O INÍCIO E FIM DE CADA TRECHO	UND	24,00
1.3	PLACA DE SINALIZAÇÃO VERTICAL	UND	16,00
1.4	REGULARIZAÇÃO E COMPACTAÇÃO DE SUBLEITO ATÉ 20 CM DE ESPESSURA	M ²	16.397,77
2	PAVIMENTAÇÃO RUAS		
2.1	PAVIMENTAÇÃO POLIÉDRICA COM COLCHÃO DE AREIA E REJUNTAMENTO	M ²	14.660,81
2.2	SARJETA EM CONCRETO PREPARO MANUAL COM EIXO ROLADO ESPESSURA IGUAL A 8CM LARGURA 10CM	M ²	4.342,39
2.3	MEIO-FIO (GUIA) DE CONCRETO PREPARO MOLDADO DIMENSÕES 12X15X30X100cm FACE SUPERIOR X FACE INFERIOR X ALTURA X COMPRIMENTO REAJUNTADO COM ARGAMASSA 1:4 CMIENTO AREIA INCLUINDO ESCAVAÇÃO E REATERRO	M ²	8.684,78
3	PAVIMENTAÇÃO PASSEIO (CALÇADAS)		
3.1	LASTRO DE CONCRETO TRAÇO 1:4:8 ESPESSURA 5CM PREPARO MECANICO	M ²	3.039,67



ESTADO DO MARANHÃO
PREFEITURA MUNICIPAL DE MAGALHÃES DE ALMEIDA
CNPJ 06.988.976/0001-09
Rua Manoel Pires de Castro, 276, Centro – Magalhães de Almeida/ MA

ATESTADO DE RECEBIMENTO DEFINITIVO DE OBRA

ATESTAMOS para os devidos fins e quem possa interessar que a Construtora **CONSERV-CONSERVAÇÃO SERVIÇOS & ENGENHARIA LTDA-EPP**, inscrita no CNPJ: **12.040.841/0001-01**, com sede na Avenida Colares Moreira, 03, EDIF BUS. CEN. RENASCEN SALA 309, JARDIM RENASCENCA, São Luis-MA, tendo como responsável técnico o Eng^o. **ARNOLDO ALCANTARA BRANDÃO**, CREA-MA 110395897-6, EXECUTOU a **IMPLANTAÇÃO DE PAVIMENTAÇÃO POLIÉDRICA NO POVOADO MELANCIAS, NA ZONA RURAL DO MUNICÍPIO DE MAGALHÃES DE ALMEIDA/MA, COM REGISTRO NO CREA-MA Nº A.R.T. 469893** de acordo com os quantitativos a baixo:

ITEM	SERVIÇOS	UND	Quant
1.00	SERVIÇOS PRELIMINARES		
1.1	PLACA DE OBRAS EM CHAPA DE AÇO GALVANIZADO DE 2X1.50M	UND	1,00
1.2	PLACA DE DENOMINAÇÃO DE RUAS PARA O INÍCIO E FIM DE CADA TRECHO	UND	24,00
1.3	PLACA DE SINALIZAÇÃO VERTICAL	UND	16,00
1.4	REGULARIZAÇÃO E COMPACTAÇÃO DE SUBLEITO ATÉ 20 CM DE ESPESSURA	M ²	16.397,77
2	PAVIMENTAÇÃO RUAS		
2.1	PAVIMENTAÇÃO POLIÉDRICA COM COLCHÃO DE AREIA E REJUNTAMENTO	M ²	14.660,81
2.2	SARJETA EM CONCRETO PREPARO MANUAL COM EIXO ROLADO ESPESSURA IGUAL A 8CM LARGURA 10CM	M ²	4.342,39
2.3	MEIO-FIO (GUIA) DE CONCRETO PREPARO MOLDADO DIMENSÕES 12X15X30X100cm FACE SUPERIOR X FACE INFERIOR X ALTURA X COMPRIMENTO REAJUNTADO COM ARGAMASSA 1:4 CMIENTO AREIA INCLUINDO ESCAVAÇÃO E REATERRO	M ²	8.684,78
3	PAVIMENTAÇÃO PASSEIO (CALÇADAS)		
3.1	LASTRO DE CONCRETO TRAÇO 1:4:8 ESPESSURA 5CM PREPARO MECANICO	M ²	3.039,67



ESTADO DO MARANHÃO
PREFEITURA MUNICIPAL DE MAGALHÃES DE ALMEIDA

CNPJ 06.988.976/0001-09

Rua Manoel Pires de Castro, 276, Centro - Magalhães de Almeida/ MA

3.2	PISO CIMENTO RUSTICO T 4 CIMENTO AREIA ESP. 2.00CM. PREPARO MANUAL	M ²	3.039,67

Magalhães de Almeida/MA, 10 de março de 2014.

Atenciosamente,


PREFEITURA DE MAGALHÃES DE ALMEIDA
Manoel Carmelito Carneiro Neto
PREFEITO MUNICIPAL
CPF: 698.185.913-48


Ozias Barbosa Ferrado Filho
ENGENHEIRO CIVIL
CREA 10.147-D/CE





Anotação de Responsabilidade Técnica - ART
Lei nº 6.496, de 7 de dezembro de 1977

CREA-MA

ART ART
Nº 00014077625165054310

Conselho Regional de Engenharia e Agronomia do Estado do Maranhão

INICIAL

1. Responsável Técnico

ROBERTO MIRANDA LEITE

Título profissional: ENGENHEIRO CIVIL

Empresa contratada: CONSERV-CONSERVACAO SERVIÇOS & ENGENHARIA LTDA-EPP

RNP: 140776251-6

Registro: 000001051-8

2. Contratante

Contratante: PREFEITURA MUNICIPAL DE URBANO SANTOS

AV. MANOEL INACIO S/Nº

Complemento:

Cidade: URBANO SANTOS

País: Brasil

Telefone: 9834691106

Contrato: Não especificado

Valor: R\$ 139.924,00

Ação Institucional: Outros

Bairro: CENTRO

UF: MA

CPF/CNPJ: 05.505.839/0001-03

Nº:

CEP: 65530000

Email:

Celebrado em:

Tipo de contratante: PESSOA JURÍDICA

3. Dados de Obra/Serviço

Proprietário: PREFEITURA MUNICIPAL DE URBANO SANTOS

POVOADO DE CAJAZEIRAS

Complemento:

Cidade: URBANO SANTOS

Telefone:

Coordenadas Geográficas: Latitude: Longitude:

Data de início: 03/10/2012

Finalidade: SEM DEFINIÇÃO

Bairro: ZONARURAL

UF: MA

CPF/CNPJ: 05.505.839/0001-03

Nº:

CEP: 65530000

Email:

Previsão de término: 02/10/2013

4. Atividade Técnica

1 - ATUACAO

20 - EXECUCAO E PROJETO > ATIVIDADES DE A.R.T. -> #A0127 - EDIFICIOS ESPECIFICOS -
HOSPITAL

Quantidade

Unidade

325,55

M2

Após a conclusão das atividades técnicas o profissional deverá proceder a baixa desta ART

5. Observações

Reforma e ampliação de uma unidade de saúde de um pavimento térreo na zona rural do município de URBANO SANTOS, povoado de Cajazeiras, no Estado do Maranhão.

6. Declarações

7. Entidade de Classe

SEM INDICACAO DE ENTIDADE DE CLASSE

8. Assinaturas

Declaro serem verdadeiras as informações acima

_____ de _____ de _____

Local

data

ROBERTO MIRANDA LEITE - CPF: 258.591.828-49

Roberto Miranda Leite
PREFEITURA MUNICIPAL DE URBANO SANTOS - CNPJ: 05.505.839/0001-03

9. Informações

* A ART é válida somente quando quitada, mediante apresentação do comprovante do pagamento ou conferência no site do Crea.

10. Valor

Valor da ART: R\$ 158,08

Pago em: 02/05/2013

Nosso Número: 8200682423



CREA - MA

ATESTADO COMO PARTE
INTEGRANTE DA CERTIDÃO

Nº 0911/A, Fls. 09 A, B


Manoel das Graças S. Roberto

Chefe De Doc. CREA-MA

Prefeitura Municipal de Urbano Santos

CNPJ: 05.505.839/0001-03

Av Manoel Inácio, s/n, Centro - CEP: 65.530-000


Urbano Santos - MA, (0**98) 3469-1106 E-Mail: purbsantos.cpl@bol.com.br

ATESTADO DE CUMPRIMENTO CONTRATUAL E CAPACIDADE TÉCNICA

Atestamos, a pedido da interessada e para fins de prova, aptidão de desempenho e atestado de execução e cumprimento contratual, que a empresa Conservação Serviços & Engenharia Ltda-EPP, inscrita no CNPJ: 12.040.841/0001-01, com sede na Avenida Colares Moreira, 03, Edif. Bus. Cen. Renascen Sala 309, Jardim Renascença, São Luis-MA com a seu responsável técnico, prestou serviços à Prefeitura Municipal de Urbano Santos-MA, na Construção de uma Unidade Básica da Família - USB, no povoado Cajazeiras na zona rural de Urbano Santos/MA. Nos termos da ART (Anotação de Responsabilidade Técnica) n. 4310.

Em estreita observância ao Contrato firmado, e concluindo a obra dentro do prazo estabelecido no cronograma.

CONSTRUÇÃO			
1	MOBILIZAÇÃO - CANTEIRO DE OBRAS - DEMOLIÇÕES		
1.1	PLACA DE OBRA EM CHAPA DE ACO GALVANIZADO - PADRÃO MINISTERIO DA SAUDE - 1,50X3,00M	M2	4,50
1.2	LOCACAO CONVENCIONAL DE OBRA, ATRAVÉS DE GABARITO DE TABUAS CORRIDAS PONTALETADAS A CADA 1,50M	M2	267,25
1.3	LIMPEZA MECANIZADA DE TERRENO, INCLUSIVE RETIRADA DE ARVDRES ENTRE 0,05CM ATÉ 0,15M	M2	829,73
1.4	INSTAL/LIGACAO PROVISORIA ELETRICA BAIXA TENSÃO P/CANT OBRA OBRA	UN	1,00
1.5	LIGAÇÃO PROVISÓRIA DE ÁGUA PARA OBRA	UN	1,00
2	MOVIMENTO DE TERRA		
2.1	ESCAVACAO MANUAL DE VALAS OU FUNDAÇÕES	M3	61,83
2.2	REATERRO DE VALA/CAVA COM MATERIAL REAPROVEITADO - FUNDAÇÃO	M3	40,22





CREA - MA

ATESTADO COMO PARTE
INTEGRANTE DA CERTIDÃO

Nº 0911/2014 Fls. 09 A/B


Manoel Inácio S. Ribeiro

Chefe De Doc. CREA - MA


Prefeitura Municipal de Urbano Santos

CNPJ: 05.505.839/0001-03

Av Manoel Inácio, s/n, Centro - CEP: 65.530-000

Urbano Santos - MA, (0**98) 3469-1106 E-Mail: purbsantos.cpl@bol.com.br

2.3	CARGA E DESCARGA MECANIZADAS EM CAMINHAO BASCULANTE	M3	31,82
2.4	TRANSPORTE DE ENTULHO COM CAMINHAO BASCULANTE 6 M3, RODOVIA PAVIMENTADA	M3	31,82
3	COBERTURA		
3.1	ESTRUTURA EM MADEIRA APARELHADA, PARA TELHA CERAMICA, APOIADA EM PAREDE	M2	286,94
3.2	COBERTURA EM TELHA CERAMICA TIPO CANAL, EXCLUINDO MADEIRAMENTO	M2	286,94
3.3	CUMEEIRA COM TELHA CERAMICA EMBOÇADA COM ARGAMASSA TRACO 1:2:8 (CIMENTO, CAL E AREIA)	M	26,83
3.4	EMBOÇAMENTO DA ULTIMA FIADA DE TELHA CERAMICA (BEIRIBICA)	M	135,00
4	FUNDAÇÃO E ESTRUTURA		
	FUNDAÇÃO		
4.1	ESTACA A TRADO (BROCA) DIAMETRO = 20 CM, EM CONCRETO MOLDADO IN LOCO, 15 MPA, SEM ARMACAO	M	208,00
4.2	ARMACAO ACO CA-50, DIAM. 6,3 (1/4) A 12,5MM(1/2) - FORNECIMENTO/ CORTE (PERDA DE 10%) / DOBRA / COLOCAÇÃO	KG	104,00
4.3	LASTRO DE BRITA	M3	1,38
4.4	FORMA DE MADEIRA COMUM PARA FUNDACOES	M2	218,32
4.5	ARMACAO ACO CA-50, DIAM. 6,3 (1/4) A 12,5MM(1/2) - FORNECIMENTO/ CORTE (PERDA DE 10%) / DOBRA / COLOCAÇÃO	KG	903,48
4.6	ARMACAO DE ACO CA-60 DIAM. 3,4 A 6,0MM - FORNECIMENTO / CORTE (C/PERDA DE 10%) / DOBRA / COLOCAÇÃO	KG	369,03
4.7	CONCRETO USINADO BOMBEADO FCK=25MPA, INCLUSIVE COLOCAÇÃO, ESPALHAMENTO E ACABAMENTO	M3	20,23
	ESTRUTURA		
4.8	FORMA PARA ESTRUTURAS DE CONCRETO (PILAR, VIGA E LAJE) EM CHAPA DE MADEIRA COMPENSADA RESINADA, DE 1,10 X 2,20, ESPESSURA = 12 MM, 05 UTILIZACOES. (FABRICACAO, MONTAGEM E DESMONTAGEM)	M2	317,39
4.9	ARMACAO ACO CA-50, DIAM. 6,3 (1/4) A 12,5MM(1/2) - FORNECIMENTO/ CORTE (PERDA DE 10%) / DOBRA / COLOCAÇÃO	KG	1.454,95





CREA -MA

ATESTADO COMO PARTE
INTEGRANTE DA CERTIDÃO

Nº 091/12 Fls. 09 A 11

Chefe De Doc CREA-MA

Prefeitura Municipal de Urbano Santos
CNPJ: 05.505.839/0001-03Av Manoel Inácio, s/n, Centro - CEP: 65.530-000
Urbano Santos - MA, (0**98) 3469-1106 E-Mail: purbsantos.cpl@bol.com.br

4.10	ARMACAO DE ACO CA-60 DIAM. 3,4 A 6,0MM - FORNECIMENTO / CORTE (C/PERDA DE 10%) / DOBRA / COLOCAÇÃO	KG	594,28
4.11	CONCRETO USINADO BOMBEADO FCK=25MPA, INCLUSIVE COLOCAÇÃO, ESPALHAMENTO E ACABAMENTO	M3	18,78
4.12	LAJE PRE-MOLDADA, COMPLEMENTAR	M2	41,00
4.13	VERGA, CONTRA-VERGA EM CONCRETO PRÉ-MOLDADO, 10X10CM, FCK=20MPA (PREPARO COM BETONEIRA) AÇO CA60, BITOLA FINA, INCLUSIVE FORMAS TABUA 3A	M	152,20
5	ALVENARIA - VEDAÇÃO		
5.1	ALVENARIA EM TIJOLO CERAMICO FURADO 10X20X20CM, 1/2 VEZ, ASSENTADO EM ARGAMASSA TRACO 1:2:8 (CIMENTO, CAL E AREIA), JUNTAS 12MM	M2	790,91
6	IMPERMEABILIZAÇÃO		
6.1	IMPERMEABILIZAÇÃO COM PINTURA BETUMINOSA (BALDRAMES)	M2	194,49
7	REVESTIMENTOS - PISOS, PAREDES E TETOS		
	PISO		
7.1	CONTRAPISO EM ARGAMASSA TRACO 1:4 (CIMENTO E AREIA), ESPESSURA 7CM, PREPARO MANUAL)	M2	234,35
7.2	REGULARIZACAO DE PISO EM ARGAMASSA TRACD 1:3 (CIMENTO E AREIA GROSSA SEM PENEIRAR), ESPESSURA 2,0CM, PREPARO MECANICO	M2	256,24
7.3	PISO (CALCADA) EM CONCRETO (CIMENTO/AREIA/SEIXO ROLADO) PREPARO MECANICO, E ESPESSURA DE 7CM (contorno abs)	M2	219,72
7.4	GUIA DE CONCRETO	M	29,90
7.5	SARJETA EM CONCRETO, PREPARO MANUAL, COM SEIXO ROLADO, ESPESSURA = 8CM, LARGURA = 40CM	M2	11,96
7.6	PISO CERAMICO 35 X 35 CM, REJUNTAMENTO	M2	234,35
7.7	RODAPÉ CERAMICO H=10CM, REJUNTAMENTO	M	204,25
7.8	SOLEIRA DE GRANITO - PORTAS	M	27,45
	PAREDE		



CREA - MA

ATESTADO COMO PARTE
INTEGRANTE DA CERTIDÃO

Nº 091/18 Fls. 09 A B


Manoel Inácio S. Ribeiro

Chefe De Doc. CREA-MA

Prefeitura Municipal de Urbano Santos

CNPJ: 05.505.839/0001-03

Av Manoel Inácio, s/n, Centro - CEP: 65.530-000

Urbano Santos - MA, (0**98) 3469-1106 E-Mail: purbasantos.cpl@bol.com.br

7.9	CHAPISCO EM PAREDES EXTERNAS TRACO 1:3 (CIMENTO E AREIA), ESPESSURA 0,5CM, PREPARO MECANICO	M2	678,77
7.10	CHAPISCO EM PAREDES INTERNAS TRACO 1:4 (CIMENTO E AREIA), ESPESSURA 0,5CM, PREPARO MECANICO	M2	899,04
7.11	EMBOCO C/ ARGAMASSA CIMENTO E AREIA TRAÇO 1:6	M2	1.577,81
7.12	REBOCO DE PAREDE CIMENTO E AREIA TRAÇO 1:5	M2	1.577,81
7.13	REVESTIMENTO CERÂMICO 20X20CM, ASSENTADA COM ARGAMASSA COLANTE, COM REJUNTAMENTO EM EPOXI	M2	219,18
7.14	EMASSAMENTO C/MASSA ACRÍLICA PARA AMBIENTES INTERNOS, DUAS DEMÃOS	M2	679,86
7.15	PINTURA ACRILICA AMBIENTES INTERNOS, DUAS DEMAOS	M2	679,86
7.16	PEITORIL DE GRANITO (JANELAS)	M	33,75
7.17	PINTURA EXTERNA EM TEXTURA ACRILICA	M2	690,13
	TETO		
7.18	CHAPISCO EM TETOS TRACO 1:3 (CIMENTO E AREIA), ESPESSURA 0,5CM, PREPARO MECANICO	M2	41,00
7.19	EMBOCO DE TETO C/ ARGAMASSA CIMENTO E AREIA TRAÇO 1:6	M2	41,00
7.20	REBOCO DE TETO CIMENTO E AREIA TRAÇO 1:5	M2	41,00
7.21	EMASSAMENTO COM MASSA LATEX PVA PARA AMBIENTES INTERNOS	M2	41,00
7.22	PINTURA LATEX ACRILICA AMBIENTES INTERNOS, DUAS DEMAOS	M2	41,00
7.23	FORRO DE PVC	M2	225,00
	PAREDE DE FECHAMENTO DO DEPÓSITO		
7.24	CHAPISCO EM PAREDES EXTERNAS TRACO 1:3 (CIMENTO E AREIA), ESPESSURA 0,5CM, PREPARO MECANICO	M2	38,76
7.25	EMBOCO DE PAREDE C/ ARGAMASSA CIMENTO E AREIA TRAÇO 1:6	M2	38,76





CREA - MA

ATESTADO COMO PARTE
INTEGRANTE DA CERTIDÃO

Nº 0911/R, Fls. 09 A 11


Manoel Inácio S. Ribeiro

Chefe De Doc CREA - MA

Prefeitura Municipal de Urbano Santos

CNPJ: 05.505.839/0001-03

Av Manoel Inácio, s/n, Centro - CEP: 65.530-000

Urbano Santos - MA, (0**98) 3469-1106 E-Mail: purbsantos.cpl@bol.com.br

7.26	REBOCO DE PAREDE CIMENTO E AREIA TRAÇO 1:5	M2	38,76
7.27	PINTURA EXTERNA EM TEXTURA ACRILICA	M2	38,76
8	ESQUARIAS		
	MADEIRA		
8.1	PORTA DE MADEIRA COMPENSADA LISA PARA PINTURA, 0,80X2,10M, INCLUSO ADUELA 1A, ALIZAR 1A E DOBRADICA COM ANEL, INCLUSIVE FERRAGENS	UN	3,00
8.2	PORTA DE MADEIRA COMPENSADA LISA PARA PINTURA, 0,90X2,10M, INCLUSO ADUELA 1A, ALIZAR 1A E DOBRADICA COM ANEL, INCLUSIVE FERRAGENS	UN	24,00
8.3	PINTURA ESMALTE PARA MADEIRA, DUAS DEMAOS, INCLUSO APARELHAMENTO COM FUNDO NIVELADOR BRANCO FOSCO	M2	122,85
	ALUMINIO		
8.4	JANELA DE ALUMINIO PROJETANTE	M2	28,36
8.5	JANELA VENEZIANA ALUMÍNIO - FIXO	M2	1,60
8.6	PORTA DE ABRIR EM ALUMINIO CHAPA LISA, 1F/2F, COMPLETA - CONF. PROJETO	M2	12,43
8.7	BICICLETÁRIO EM TUBO DE AÇO GALVANIZADO	UN	1,00
	VIDRO		
8.8	CONJUNTO DE VIDRO TEMPERADO 10MM COM 1 PORTA - CV1/CV2	M2	17,43
8.9	VIDRO LISO COMUM TRANSPARENTE, ESPESSURA 3MM	M2	29,24
8.10	ESPELHO CRISTAL FIXADO COM BOTÕES	M2	2,84
9	INSTALAÇÕES ELETRICAS		
	PADRÃO DE ENTRADA TRIFÁSICO 125A AÉREO		





CREA -MA

ATESTADO COMO PARTE
INTEGRANTE DA CERTIDÃO

Nº 091/18 Fls. 09 A 19

Chefe De Doc CREA-MA

Prefeitura Municipal de Urbano Santos

CNPJ: 05.505.839/0001-03

Av Manoel Inácio, s/n, Centro – CEP: 65.530-000

Urbano Santos – MA, (0**98) 3469-1106 E-Mail: purbasantos.cpl@bol.com.br

9.1	PADRÃO DE ENTRADA TRIFÁSICO 125A AÉREO - COMPLETO CFE PROJETO	CJ	1,00
	PONTOS ELÉTRICOS		
9.2	LUMINÁRIA ALETADA 2 X 40 W COMPLETA LINHA BRANCA	UN	37,00
9.3	LUMINÁRIA ALETADA 2 X 20 W COMPLETA LINHA BRANCA	UN	8,00
9.4	ARANDELA TIPO TARTARUGA COM LÂMPADA ELETRONICA 16W - COMPLETA	UN	18,00
9.5	PROJETOR COM LÂMPADA E REATOR VAPOR METÁLICO 150W COMPLETO	UN	2,00
9.6	RELÉ FOTOELÉTRICO	UN	2,00
9.7	PONTO DE ENERGIA PARA ILUMINAÇÃO	PT	68,00
9.8	PLACA DE SAÍDA DE FIO COM FURO CENTRAL EM CX. 4"X2" PARA PONTO DE CHUVEIRO OU AQUECEDOR	UN	2,00
9.9	TOMADA 20A/127V PADRÃO BRASILEIRO EM CX. 4"X2"	UN	57,00
9.10	TOMADA 20A/127V EM CX. 10"X10" DE PISO ALTA	UN	2,00
9.11	PONTO DE ENERGIA PARA TOMADA	PT	61,00
9.12	INTERRUPTOR C/ 1 TECLA SIMPLES EM CX. 4"X2"	UN	15,00
9.13	INTERRUPTOR C/ 2 TECLAS SIMPLES EM CX. 4"X2"	UN	9,00
9.14	INTERRUPTOR C/ 3 TECLAS SIMPLES EM CX. 4"X2"	UN	2,00
9.15	INTERRUPTOR C/ 4 TECLAS SIMPLES EM CX. 4"X4"	UN	1,00
9.16	INTERRUPTOR C/ 1 TECLA PARALELA EM CX. 4"X2"	UN	2,00
9.17	TOMADA DUPLA 20A/127V PADRÃO BRASILEIRO EM CX. 4"X4"	UN	9,00
9.18	PONTO DE ENERGIA PARA INTERRUPTOR	PT	29,00



CREA -MA

ATESTADO COMO PARTE
INTEGRANTE DA CERTIDÃO

Nº 091/12 Fls. 09 A 29

Chefe De Doc CREA-MA

Prefeitura Municipal de Urbano Santos

CNPJ: 05.505.839/0001-03

Av Manoel Inácio, s/n, Centro - CEP: 65.530-000

Urbano Santos - MA, (0**98) 3469-1106 E-Mail: purbsantos.cpl@bol.com.br

	QPDG		
9.19	QUADRO DE DISTRIBUIÇÃO PARA 15 CIRCUITOS C/ BARRAMENTO	UN	1,00
9.20	DISJUNTOR TERMOMAGNÉTICO TRIPOLAR 125A CAPAC. INTERRUP. 25KA-CURVA C	UN	1,00
9.21	DISJUNTOR TERMOMAGNÉTICO TRIPOLAR 100A CAPAC. INTERRUP. 25KA-CURVA C	UN	2,00
9.22	SISTEMA DE PARA-RAIOS TIPO FRANKIM	UN	1,00
	QUADROS		
9.23	QUADRO DE DISTRIBUIÇÃO PARA 15 CIRCUITOS C/ BARRAMENTO	UN	2,00
9.24	INTERRUPTOR DIFERENCIAL 4X63A SENS. 30MA (TETRAPOLAR)	UN	2,00
9.25	SISTEMA DE PARA-RAIOS TIPO FRANKIM	UN	3,00
9.26	DISJUNTOR TERMOMAGNÉTICO TRIPOLAR 80A CAPAC. INTERRUP. 25KA-CURVA C	UN	2,00
9.27	DISJUNTOR TERMOMAGNETICO MONOPOLAR PADRAO NEMA (AMERICANO) 10 A 30A	UN	10,00
9.28	DISJUNTOR TERMOMAGNETICO MONOPOLAR PADRAO NEMA (AMERICANO) 35 A 50A	UN	10,00
9.29	DISJUNTOR TERMOMAGNETICO BIPOLAR PADRAO NEMA (AMERICANO) 10 A 50A	UN	5,00
	EQUIPAMENTOS LÓGICA E TELEFONIA		
9.30	PLACA 4X4" COM UMA TOMADA DE LOGICA TIPO RJ45 CAT. 6	UN	11,00
9.31	PONTO PARA INSTALAÇÃO DE TELEFONIA	PT	7,00
9.32	CAIXA TELEFONICA (400X400X120MM) DE EMBUTIR	UN	1,00
9.33	CAIXA DE PASSAGEM EM ALVENARIA TIPO R1 C/ TAMPA DE FERRO FUNDIDO E ARO TP1F COMPLETA	UN	3,00



CREA - MA

ATESTADO COMO PARTE
INTEGRANTE DA CERTIDÃO

Nº 0911/19 Fls. 09 A 11

Chefe De Doc CREA-MA

Prefeitura Municipal de Urbano Santos

CNPJ: 05.505.839/0001-03

Av Manoel Inácio, s/n, Centro - CEP: 65.530-000

Urbano Santos - MA, (0**98) 3469-1106 E-Mail: purbsantos.cpl@bol.com.br

10	INSTALAÇÕES HIDRAULICAS		
	LOUÇAS E APARELHOS SANITÁRIOS		
10.1	VASO SANITARIO P/ VALVULA DE DESCARGA PRE-INSTALADA LOUÇA BRANCA PADRAO POPULAR, COM CONJUNTO PARA FIXAÇÃO PARA VASO SANITÁRIO COM PARAFUSO, ARRUELA E BUCHA	UN	1,00
10.2	ASSENTO PARA VASO SANITARIO DE PLASTICO PADRAO POPULAR	UN	1,00
10.3	VASO SANITARIO P/ VALVULA DE DESCARGA PRE-INSTALADA LOUÇA BRANCA PADRAO PNE, COM CONJUNTO PARA FIXAÇÃO PARA VASO SANITÁRIO COM PARAFUSO, ARRUELA E BUCHA, INCL ASSENTO	UN	4,00
10.4	PORTA PAPEL HIGIÊNICO ROLÃO EM PLASTICO ABS	UN	5,00
10.5	LAVATORIO LOUCA BRANCA SUSPENSO 29,5 X 39,0CM, PADRAO POPULAR, COM SIFAO PLASTICO TIPO COPO 1", VALVULA EM PLASTICO BRANCO 1" E CONJUNTO PARA FIXAÇÃO	UN	13,00
10.6	LAVATORIO EM INOX PARA ESCOVAÇÃO, INCL VALVULAS E SIFÕES, CONF. PROJETO	UN	1,00
10.7	PORTA SABONETE LIQUIDO	UN	14,00
10.8	PORTA-TOALHA DE PAPEL	UN	14,00
10.9	TANQUE LOUCA BRANCA C/COLUNA MED 56X48CM INCL ACESSORIOS DE FIX FERRAGENS EM METAL CROMADO TORNEIRA DE PRESSAO 1158 DE 1/2" VALVULA DE ESCOAMENTO 1605 E SIFAO 1680 DE 1.1/4" X 1.1/2"	UN	1,00
10.10	BANCADA EM INOX COM 1 CUBA 2,60 X 0,55 OU SIMILAR	UNID	13,20
10.11	BANCADA EM INOX 2,60 X 0,55 OU SIMILAR	UNID	2,70
10.12	BARRA APOIO PARA DEFICIENTE EM AÇO INOX	M	18,20
10.13	TORNEIRA AUTOMATICA 1/2" OU 3/4" PARA LAVATORIO, COM ENGATE FLEXIVEL 1/2" X 30CM	UN	13,00
10.14	TORNEIRA 1/2" PARA LIMPEZA	UN	4,00
10.15	TORNEIRA AUTOMATICA TUBO MOVEL PARA BANCADA 1/2" OU 3/4" PARA PIAS	UN	10,00
10.16	CHUVEIRO COMUM TIPO DUCHA	UN	2,00



CREA - MA

ATESTADO COMO PARTE
INTEGRANTE DA CERTIDÃO

Nº 091/12, Fls. 09 a 19

Chefe De Doc CREA-MA

Prefeitura Municipal de Urbano Santos

CNPJ: 05.505.839/0001-03

Av Manoel Inácio, s/n, Centro - CEP: 65.530-000

Urbano Santos - MA, (0**98) 3469-1106 E-Mail: purbsantos.cpl@bol.com.br

METAIS, ACESSÓRIOS E EQUIPAMENTOS			
10.17	REGISTRO PRESSAO 3/4" COM CANOPLA ACABAMENTO CROMADO SIMPLES	UN	2,00
10.18	VALVULA DESCARGA 1.1/2" COM REGISTRO, ACABAMENTO	UN	6,00
10.19	REGISTRO GAVETA 3/4" COM CANOPLA ACABAMENTO CROMADO SIMPLES	UN	16,00
10.20	RESERVATÓRIO D'ÁGUA DE FIBRA CILÍNDRICO, CAPACIDADE 5.000L	UN	2,00
10.21	TORNEIRA DE BOIA REAL 3/4"	UN	1,00
10.22	LUVA DE ACO 3/4"	UN	1,00
10.23	REGISTRO GAVETA 3/4" BRUTO LATAO - FORNEC. E INSTALACAO	UN	2,00
10.24	CAIXA SIFONADA PVC COM GRELHA	UN	9,00
PONTOS DE HIRAUICA			
10.25	PONTO DE AGUA FRIA 3/4"	PT	34,00
10.26	PONTO DE AGUA FRIA 1 1/2"	UN	6,00
10.27	PONTO DE ESGOTO DN 50	UN	34,00
10.28	PONTO DE ESGOTO DN 100	PT	6,00
REDE EXTERNA			
10.29	CAIXA DE INSPEÇÃO EM ALVENARIA DE TIJOLO MACIÇO 60X60X60CM, REVESTIDA INTERNAMENTO COM BARRA LISA (CIMENTO E AREIA, TRAÇO 1:4) E=2,0CM, COM TAMPA PRÉ-MOLDADA DE CONCRETO E FUNDO DE CONCRETO 15MPA TIPO C - ESCAVAÇÃO E CONFECCÃO - ÁGUAS PLUVIAIS E ESGOTO	UN	18,00
11 INSTALAÇÕES DE COMBATE A INCEDIO			
11.1	EXTINTOR DE PÓ QUIMICO SECO 6 KG INCLUSIVE SINALIZAÇÃO	UNID	4,00



CREA -MA

ATESTADO COMO PARTE
INTEGRANDE DA CERTIDÃO

Nº 091/17-16. 09 A 19

Hilberto Gonçalves Dantas
Mestre em Engenharia S. Roberto

Chefe De Doc CREA-MA

Prefeitura Municipal de Urbano Santos

CNPJ: 05.505.839/0001-03

Av Manoel Inácio, s/n, Centro – CEP: 65.530-000

Urbano Santos – MA, (0**98) 3469-1106 E-Mail: purbasantos.cpl@bol.com.br

11.2	EXTINTOR DE GÁS CARBONICO 6 KG INCLUSIVE SINALIZAÇÃO	UN	4,00
11.3	BLOCO AUTÔNOMO PARA ILUMINAÇÃO DE EMERGÊNCIA E INDICAÇÃO DE SAÍDA	UN	3,00
12	SERVIÇOS COMPLEMENTARES		
12.1	PLACA DE INAUGURAÇÃO EM ALUMINIO 70X50CM	UN	1,00
12.2	BALCÃO DE GRANITO 5,00 X 0,45	UN	1,00
12.3	LIMPEZA FINAL DA OBRA	M2	309,25

Urbano Santos/MA, 12 de dezembro de 2017.

Cordialmente,

Inacima Cristina Lima Ale
Prefeita Municipal

Hilberto Gonçalves Dantas
Hilberto Gonçalves Dantas
Eng. Civil- CREA 110.356.566-4

[Handwritten signature]
[Handwritten signature]



CONSELHO REGIONAL DE ENGENHARIA, ARQUITETURA E AGRONOMIA

ESTADO DO MARANHÃO

Rua 28 de Julho, 214 - Centro - (98) 2106.8300 - 0800.7042094 / Fax: (98) 3216.7185 - 3216-7183 - 3216.7186 - 3216.7187 - São Luís - MA
Home Page: www.creama.com.br / E-mails: gabinete@creama.com.br - cpd@creama.com.br - defis@creama.com.br

CERTIDÃO DE ACERVO TECNICO
PROTOCOLO: SLZ-00000832/08
CAT Nro.....:00063
DATA DA EMISSÃO:28/01/2008
Numero da Folha.....:0001

Certificamos, de acordo com a Resolucao nro. 317/84 do CONFEA, e para fins de cumprimento do disposto na alinea "a" do paragrafo 1o. do artigo 30 da Lei Federal nro. 8.666/93, exarada na peticao do(a):

PROFISSIONAL.: **ARNOLDO ALCANTARA BRANDAO**
TITULO.....: **ENG. CIVIL**
CARTEIRA.....: **5663-D /MA**
C.P.F.....: **471.173.893-20**

***** ART 355831 *****
Registrada em: **20/08/2007** Baixada em...: **04/12/2007**
Endereço Obra: **VILA KIOLA-*****
CEP: **65000-000 SAO JOSE DE RIBAMAR - MA**

Proprietario.: **PREF MUNICIPAL DE S JOSE DE RIBAMAR**
Contratante...: **PREF MUNICIPAL DE S JOSE DE RIBAMAR**
Empresa.....: **CONSTRUTORA RIO BRANCO LTDA**

REFORMA E AMPLIACAO DA UNIDADE BASICA DE SAUDE DO BAIRRO VILA KIOLA, EM SAO JOSE DE RIBAMAR - MA, SOB CONTRATO Nº433/2007.

***** ART 382957 *****
Registrada em: **28/01/2008** Baixada em...: **28/01/2008**
Endereço Obra: **SAO JOAO DOS PATOS-*****
CEP: **65000-000 SAO JOAO DOS PATOS - MA**

Proprietario.: **TRIB. DE JUSTIÇA DO ESTADO DO MARANHÃO**
Contratante...: **PREMIO ENGENHARIA LTDA**

CONTRUÇAO DE UM PREDIO EM ALV. DE UM PAVIMENTO COM LAJE TRELIGADA; TELHADO ACUSTICO; ESQUADRIAS EM ALUMINIO E VIDRO; PINTURA TEXTURIZADA; CONTRATO P/ SERVIÇO Nº21/01TJ.

-SO SE INCLUI NESTA AVERBAÇAO OS SERVIÇOS RELACIONADOS NA AREA CIVIL, FAZENDO-SE PRESENTE SOMENTE O PROFISSIONAL ARNOLDO ALCANTARA BRANDAO, NO AMBITO DE SUAS ATRIBUIÇOES.

Arquivo de Arquivos
Intocópia é a reprodução... da original que me foi enviada.
28 SET 2009
TABELA...
Rua do Sol, 150A
CAXIAS - MA
PRES. DUTRA FERREIS - SANTOS
3653.0438

CONTINUA NA FOLHA Nº 002

ISPETORIAS	IMPERATRIZ	BALSAS	BACABAL	AÇAILÂNDIA	CAXIAS	TIMON	CÓDIGO	PRES. DUTRA FERREIS - SANTOS	PEDREIRAS
ELEFONES:	3525.3093	3541.2389	3621.1444	3538.2112	3521.4072	3212.3653	3661.1384	3663.3670	3642.4209
				CHAPADINHA	PINHEIRO	ESTREITO			
				(98) 3471.0511	(98) 3381.3795	(99) 3531.6145			

DO 1.º OFÍCIO DE NOTAS
Poder Judiciário
Tribunal de Justiça
do Maranhão
Autenticação
000018365613



CONSELHO REGIONAL DE ENGENHARIA, ARQUITETURA E AGRONOMIA
ESTADO DO MARANHÃO

Rua 28 de Julho, 214 - Centro - (98) 2106.8300 - 0800.7042094 / Fax: (98) 3216.7185 - 3216-7183 - 3216.7186 - 3216.7187 - São Luís - MA
 Home Page: www.creama.com.br / E-mails: gabinete@creama.com.br - cpd@creama.com.br - defis@creama.com.br

CERTIDAO DE ACERVO TECNICO
 PROTOCOLO: SLZ-00000832/08
 CAT Nro.....:00063
 DATA DA EMISSAO:28/01/2008
 Numero da Folha.....:0002

Profissional:ARNOLDO ALCANTARA BRANDAO

SENDO SO O REQUERIDO, EXPEDE-SE A PRESENTE CERTIDAO DE ACERVO TECNICO COM A(S) RESPECTIVA(S) BAIXA(S) DE A.R.T (s), AVERBANDO-SE O(S) DOCUMENTOS(S) COMPROBATORIO(S) EM ANEXO, COMO PARTE INTEGRANTE DA MESMA, CUJA VAI ASSINADA EM DUAS VIAS DE IGUAL TEOR E DATA, POR QUEM DE DIREITO.

SAO LUIS, 28/01/2008

Mary das Graças S. Ribeiro
 Chefe do DEDOC
 CREA-MA

Nitza Sebastiana M. Carvalho
 Chefe do DERC CREA - MA

CIUDADES	IMPERATRIZ	BALSAS	BACABAL	AÇAILÂNDIA	CAXIAS	TIMON	CODÓ	PRES. DUTRA	SANTA INÊS	PEDR
TELEFONES:	3525.3093	3541.2389	3621.1444	3538.2112	3521.4072	3212.3653	3661.1384	3663.3670	3653.0438	3642
				CHAPADINHA	PINHEIRO		ESTREITO			
				(98) 3471.0511	(98) 3381.3795		(99) 3531.6145			

[Handwritten mark]

[Handwritten mark]



CONSELHO REGIONAL DE ENGENHARIA, ARQUITETURA E AGRONOMIA
ESTADO DO MARANHÃO

Rua 28 de Julho, 214 - Centro - (98) 2106.8300 - 0800.7042094 / Fax: (98) 3216.7185 - 3216.7183 - 3216.7186 - 3216.7187 - São Luís - MA
 Home Page: www.creama.com.br / E-mails: gabinete@creama.com.br - cpd@creama.com.br - defis@creama.com.br

CERTIDÃO DE ACERVO TECNICO
 PROTOCOLO: SLZ-00000832/08
 CAT Nro.....:00063
 DATA DA EMISSÃO:28/01/2008
 Numero da Folha.....:0001

Certificamos, de acordo com a Resolução nro. 317/86 do CONFEA, e para fins de cumprimento do disposto na alínea "a" do parágrafo 1o. do artigo 30 da Lei Federal nro. 8.666/93, exarada na petição do(a):

PROFISSIONAL.: FRANCISCO MUNIZ MARTINS FILHO
 ESPECIALIDADE.: ENG. CIVIL
 MATRÍCULA.: 16.01-D /MA

*** ART 355831 ***
 Registrada em: 20/08/2007 Baixada em...: 04/12/2007
 Endereço Obra: VILA KIOLA-***
 CEP: 65000-000 SAO JOSE DE RIBAMAR - MA

Proprietario.: PREF MUNICIPAL DE S JOSE DE RIBAMAR
 Contratante.: PREF MUNICIPAL DE S JOSE DE RIBAMAR
 Empresa.: CONSTRUTORA RIO BRANCO LTDA

REFORMA E AMPLIAÇÃO DA UNIDADE BASICA DE SAUDE DO BAIRRO VILA KIOLA, EM SAO JOSE DE RIBAMAR - MA, SOB CONTRATO Nº433/2007.

*** ART 382957 ***
 Registrada em: 28/01/2008 Baixada em...: 28/01/2008
 Endereço Obra: SAO JOAO DOS PATOS-***
 CEP: 65000-000 SAO JOAO DOS PATOS - MA

Proprietario.: TRIB. DE JUSTIÇA DO ESTADO DO MARANHÃO
 Contratante.: PREMIO ENGENHARIA LTDA


CONSTRUÇÃO DE UM PREDIO EM ALV. DE UM PAVIMENTO COM LAJE TRELIÇADA; TELHADO ACUSTICO; ESQUADRIAS EM ALUMINIO E VIDRO; PINTURA TEXTURIZADA; CONTRATO P/ SERVIÇO Nº21/01TJ.

-SO SE INCLUI NESTA AVERBAÇÃO OS SERVIÇOS RELACIONADOS NA AREA CIVIL, FAZENDO-SE PRESENTE SOMENTE O PROFISSIONAL ARNOLDO ALCANTARA BRANDAO, NO AMBITO DE SUAS ATRIBUIÇÕES.

DECLARATO
 DO 1º OFICIO
 TABELIÃO
 T. T. Antônio
 de Sousa Soares
 São Luís - MA
 28 SET. 2008
 CLAUDIO TITO SOARES
 ANTONIO TITO SALEM SOARES
 CAROLINE DOS SANTOS
 PRES. OUTRA
 3653.3070 3653.0438

CONTINUA NA FOLHA No. 0002

ISPETORIAS	IMPERATRIZ	BALSAS	BACABAL	AÇAILÂNDIA	CAXIAS	TIMON	ESTREITO	PEDREIRAS
ELEFONES:	3525.3093	3541.2389	3621.1444	3538.2112	3521.4072	3212.3853	3653.3070	3642.4209
				CHAPADINHA (98) 3471.0511	PINHEIRO (98) 3361.3795			





CONSELHO REGIONAL DE ENGENHARIA, ARQUITETURA E AGRONOMIA
ESTADO DO MARANHÃO

28 de Julho, 214 - Centro - (98) 2106.8300 - 0800.7042094 / Fax: (98) 3218.7185 - 3216-7183 - 3216-7186 - 3216-7187 - São Luis - MA
Home Page: www.creama.com.br / E-mails: gabinete@creama.com.br - cpd@creama.com.br - defis@creama.com.br

CERTIDAO DE ACERVO TECNICO
PROTOCOLO: SLZ-00000832/08
CAT Nro.....:00063
DATA DA EMISSAO:28/01/2008
Numero da Folha.....:0002

Profissional: FRANCISCO MUNIZ MARTINS FILHO

SENDO SO O REQUERIDO, EXPEDE-SE A PRESENTE CERTIDAO DE ACERVO TECNICO COM A(S) RESPECTIVA(S) BAIXA(S) DE A.R.T (s), AVERBANDO-SE O(S) DOCUMENTOS(S) COMPROBATORIO(S) EM ANEXO, COMO PARTE INTEGRANTE DA MESMA, CUJA VAI ASSINADA EM DUAS VIAS DE IGUAL TEOR E DATA, POR QUEM DE DIREITO.

SÃO LUIS, 28/01/2008

Mary das Graças S. Ribeiro
Chefe do DEDOC
CREA-MA

Niça Sebastião M. Carvalho
Chefe do DERC CREA - MA

NSPETORIAS
TELEFONES:

IMPERATRIZ
3525.3093

BALSAS
3541.2389

BAGABAL
3621.1444

AÇAILÂNDIA
3538.2112

CHAPADINHA
(98) 3471.0511

CAXIAS
3521.4072

PINHEIRO
(98) 3381.3795

TIMON
3212.3653

CODÓ
3661.1984

ESTREITO
(99) 3531.6145

PRES. DUTRA
3663.3670

SANTA INÊS
3653.0438

PEOR
3342

PRÊMIO ENGENHARIA LTDA

CREA - MA
 AVERBAMOS O PRESENTE
 ATESTADO COMO PARTE
 INTEGRANTE DA CEFIDÃO

Nº 063/08 Fls. 01 A 57
 p/ Karla J. da S. Soares
 Mdry das Graças S. Ribeiro
 Chefe do Doc. CREA-MA.

12000253	CABO DE COBRE FLEXÍVEL, ISOLADO EM CLORETO DE POLIVINILA, 750V; TEMP. DE OPERAÇÃO: NORMAL 70°, SOBRECARGA, 100° E CURTO-CIRCUITO, 160°; ANTICHAMA; COR PRETO, SEÇÃO DE 2.5 MM².	M	22.000,00
12000254	CABO DE COBRE FLEXÍVEL, ISOLADO EM CLORETO DE POLIVINILA, 750V; TEMP. DE OPERAÇÃO: NORMAL 70°, SOBRECARGA, 100° E CURTO-CIRCUITO, 160°; ANTICHAMA; COR VERDE, SEÇÃO DE 4 MM².	M	31,00
12000255	CABO DE COBRE FLEXÍVEL, ISOLADO EM CLORETO DE POLIVINILA, 750V; TEMP. DE OPERAÇÃO: NORMAL 70°, SOBRECARGA, 100° E CURTO-CIRCUITO, 160°; ANTICHAMA; COR AZUL-CLARO, SEÇÃO DE 4 MM².	M	31,00
12000256	CABO DE COBRE FLEXÍVEL, ISOLADO EM CLORETO DE POLIVINILA, 750V; TEMP. DE OPERAÇÃO: NORMAL 70°, SOBRECARGA, 100° E CURTO-CIRCUITO, 160°; ANTICHAMA; COR PRETO, SEÇÃO DE 4 MM².	M	31,00
12000257	CABO DE COBRE, ISOLADO EM "PVC" ESPECIAL, 1 KV; TEMP. DE OPERAÇÃO: NORMAL 70°, SOBRECARGA, 100° E CURTO-CIRCUITO, 160°; ANTICHAMA; SEÇÃO DE 6 MM².	M	2.647,00
12000258	CABO DE COBRE, ISOLADO EM "PVC ESPECIAL", 1 KV; TEMP. DE OPERAÇÃO: NORMAL 70°, SOBRECARGA, 100° E CURTO-CIRCUITO, 160°; ANTICHAMA; SEÇÃO DE 10 MM².	M	472,00
12000259	CABO DE COBRE, ISOLADO EM "PVC ESPECIAL", 1 KV; TEMP. DE OPERAÇÃO: NORMAL 70°, SOBRECARGA, 100° E CURTO-CIRCUITO, 160°; ANTICHAMA; SEÇÃO DE 16 MM².	M	95,00
12000260	CABO DE COBRE, ISOLADO EM "PVC ESPECIAL", 1 KV; TEMP. DE OPERAÇÃO: NORMAL 70°, SOBRECARGA, 100° E CURTO-CIRCUITO, 160°; ANTICHAMA; SEÇÃO DE 35 MM².	M	25,00
12000261	CABO DE COBRE, ISOLADO EM "PVC ESPECIAL", 1 KV; TEMP. DE OPERAÇÃO: NORMAL 70°, SOBRECARGA, 100° E CURTO-CIRCUITO, 160°; ANTICHAMA; SEÇÃO DE 50 MM².	M	150,00
12000262	CABO DE COBRE, ISOLADO EM "PVC ESPECIAL", 1 KV; TEMP. DE OPERAÇÃO: NORMAL 70°, SOBRECARGA, 100° E CURTO-CIRCUITO, 160°; ANTICHAMA; SEÇÃO DE 95MM².	M	68,00
12000263	CABO DE COBRE, ISOLADO EM "PVC ESPECIAL", 1 KV; TEMP. DE OPERAÇÃO: NORMAL 70°, SOBRECARGA, 100° E CURTO-CIRCUITO, 160°; ANTICHAMA; SEÇÃO DE 150 MM².	M	24,00
12000264	CABO DE COBRE, ISOLADO EM "PVC ESPECIAL", 1 KV; TEMP. DE OPERAÇÃO: NORMAL 70°, SOBRECARGA, 100° E CURTO-CIRCUITO, 160°; ANTICHAMA; SEÇÃO DE 240 MM².	M	80,00
12000265	CONECTOR TIPO SCOTHLCK, PARA CABOS DE COBRE SEÇÕES 2.5 A 4 MM²	PÇ	4.260,00
12000266	FITA AUTO-ADESIVA, Nº23, ROLO DE 19 MM X 3 M, FAB. 3M.	RO	32,00
12000267	TOMADAS		
12000268	ESPELHO DE PLÁSTICO, PARA CAIXA 4" X 2", MONTADO COM INTERRUPTORES E/OU TOMADAS, 10 A 220 V, CONFORME DESCRIÇÃO A SEGUIR:		
12000269	INTERRUPTOR DE 1 TECLA - SIMPLES.	PÇ	97,00
12000270	INTERRUPTOR DE 2 TECLAS - SIMPLES.	PÇ	92,00
12000271	INTERRUPTOR DE 2 TECLAS - 1 SIMPLES E 1 PARALELA.	PÇ	2,00
12000272	INTERRUPTOR DE 2 TECLAS - PARALELAS.	PÇ	1,00
12000273	INTERRUPTOR DE 3 TECLAS - SIMPLES.	PÇ	3,00
12000274	INTERRUPTOR DE 3 TECLAS - 1 SIMPLES E 2 PARALELAS	PÇ	1,00

PRÊMIO ENGENHARIA LTDA

CREA - MA
AVERBAMOS O PRESENTE
ATESTADO COMO PARTE
INTEGRANTE DA CEE PIDÃO

Nº 063/09 Fls. 04 A 57
P. Karla L. da S. Soares
Máry das Graças S. Ribeiro
Chefe do Dedoc. CREA-MA

12000275	INTERRUPTOR DE 1 TECLA - SIMPLES, CONJUGADO COM 1 TOMADA UNIVERSAL, MONOFÁSICA.	PÇ	2,00
12000276	TOMADA MONOFÁSICA, COM PINO DE TERRA - 2P+T.	PÇ	423,00
12000277	TOMADA MONOFÁSICA, COM PINO DE TERRA - 2P+T, 20 A,	PÇ	7,00
12000278	TAMPA CEGA.	PÇ	23,00
12000279	ESPELHO DE PLÁSTICO, PARA CAIXA 4" X 4", MONTADO COM INTERRUPTORES E/OU TOMADAS, 10 A 220 V, CONFORME DESCRIÇÃO A SEGUIR:		
12000280	INTERRUPTOR DE 4 TECLAS SIMPLES, 10 A, 220 V.	PÇ	1,00
12000281	TAMPA CEGA	PÇ	6,00
12000282	CONJUNTO DE SENSORES DE PRESENÇA (1 PRINCIPAL E 2 AUX), 10A, 220V, PARA CAIXA 4 X 2 X 2" - PIAL	PÇ	6,00
12000283	CONJUNTO PARA AIR-SPLIT, TOMADA BIPOLAR COM PINO DE TERRA - 2P+T, 30A, 220V E DISJUNTOR TERMOMAGNÉTICO, MONOPOLAR, 15A, 220V - PIAL	PÇ	1,00
12000284	PAINEL DE LUZ, COM 10 INTERRUPTORES DE TECLAS SIMPLES TIPO PINO AÇO INOX, 10A, 220V, EM CAIXA METÁLICA, COM TAMPA EM AÇO INOX - PIAL	PÇ	1,00
120003	LUMINÁRIAS E ACESSÓRIOS		
12000301	LUMINÁRIA DE EMBUTIR, PARA 2 LÂMPADAS FLUORESCENTES 36W, COMPLETA, COM REATOR ELETRÔNICO DE ALTA FREQUÊNCIA - QUICKTRONIC, DUPLO, PARTIDA RÁPIDA, 220V, ALTO F.P - LUSTRES PROJETO	UN	377,00
12000302	LUMINÁRIA DE EMBUTIR, PARA 1 LÂMPADA FLUORESCENTE 36W, COMPLETA, COM REATOR ELETRÔNICO DE ALTA FREQUÊNCIA - QUICKTRONIC, DUPLO, PARTIDA RÁPIDA, 220V, ALTO F.P - LUSTRES PROJETO	UN	160,00
12000303	LUMINÁRIA DE EMBUTIR, PARA 2 LÂMPADAS FLUORESCENTES 18W, COMPLETA, COM REATOR ELETRÔNICO DE ALTA FREQUÊNCIA - QUICKTRONIC, DUPLO, PARTIDA RÁPIDA, 220V, ALTO F.P - LUSTRES PROJETO	UN	11,00
12000304	LUMINÁRIA DE EMBUTIR, PARA 1 LÂMPADA FLUORESCENTE 18W, COMPLETA, COM REATOR ELETRÔNICO DE ALTA FREQUÊNCIA - QUICKTRONIC, DUPLO, PARTIDA RÁPIDA, 220V, ALTO F.P - LUSTRES PROJETO	UN	8,00
12000305	LUMINÁRIA DE SOBREPOR, PARA 2 LÂMPADAS FLUORESCENTES 36W, COMPLETA, COM REATOR ELETRÔNICO DE ALTA FREQUÊNCIA - QUICKTRONIC, DUPLO, PARTIDA RÁPIDA, 220V, ALTO F.P - LUSTRES PROJETO	UN	85,00
12000306	LUMINÁRIA DE SOBREPOR, PARA 1 LÂMPADA FLUORESCENTE 36W, COMPLETA, COM REATOR ELETRÔNICO DE ALTA FREQUÊNCIA - QUICKTRONIC, DUPLO, PARTIDA RÁPIDA, 220V, ALTO F.P - LUSTRES PROJETO	UN	17,00
12000307	LUMINÁRIA DE SOBREPOR, PARA 2 LÂMPADAS FLUORESCENTES 18W, COMPLETA, COM REATOR ELETRÔNICO DE ALTA FREQUÊNCIA - QUICKTRONIC, DUPLO, PARTIDA RÁPIDA, 220V, ALTO F.P - LUSTRES PROJETO	UN	14,00
12000308	LUMINÁRIA REDONDA, DE EMBUTIR, PARA LÂMPADA FLUORESCENTE COMPACTA (DULUX D) DE 26 W, COM REATOR, 220V - LUSTRES PROJETO.	UN	24,00
12000309	LUMINÁRIA REDONDA, DE EMBUTIR, PARA LÂMPADA FLUORESCENTE COMPACTA (DULUX D) DE 15 A 23 W, COM REATOR, 220V - LUSTRES PROJETO.	UN	37,00

PRÊMIO ENGENHARIA LTDA

CREA - MA

AVERBAMOS O PRESENTE
ATESTADO COMO PARTE
INTEGRANTE E A CEE CIDÃO

Nº 063/08 Fis. 01 A 57

Maria das Graças S. Ribeiro
Chefe do Depto. CREA-MA

12000310	LUMINÁRIA REDONDA, DE SOBREPOR, A PROVA DE UMIDADE, VAPORES E PÓ, PARA LÂMPADA FLUORESCENTE COMPACTA (DULUX D) DE 23 W. COM REATOR, 220V - LUSTRES PROJETO.	UN	1,00
12000311	ARANDELA EXTERNA, EM GLOBO DE VIDRO FOSCO, COM BRAÇO METÁLICO PINTADO - PRETO, PARA LÂMPADA FLUORESCENTE COMPACTA (DULUX D) DE 26 W, COM REATOR, 220V - LUSTRES PROJETO.	UN	10,00
12000312	LÂMPADA FLUORESCENTE DE 36W, BÍPINO, BULBO T8, IRC 85, COR 21, FLUXO LUMINOSO 3.350 LUMENS, REF. L36/21-840 - OSRAN	UN	1.098,00
12000313	LÂMPADA FLUORESCENTE DE 18W, BÍPINO, BULBO T8, IRC 85, COR 21, FLUXO LUMINOSO 1.700 LUMENS, REF. L18/21-840 - OSRAN	UN	61,00
12000314	LÂMPADA FLUORESCENTE COMPACTA ELETRÔNICA (DULUX-EL) - 26W, COR 41, FLUXO LUMINOSO 1.800 LUMENS, REF. DEL-23W41-827 - OSRAN	UN	24,00
12000315	LÂMPADA FLUORESCENTE COMPACTA ELETRÔNICA (DULUX-EL) - 15W, COR 41, FLUXO LUMINOSO 900 LUMENS, REF. DEL-15W21-827 - OSRAN	UN	37,00
12000316	CABINHO FLEXÍVEL, 750V, COMPOSTO, 3X1.0MM2, TIPO PP - PIRELLI	M	373,00
12000317	CONDUITE FLEXÍVEL CONFECCIONADO COM FITA DE AÇO DOCE GALVAN. ELETROLITICAMENTE E REVESTIDO COM POLIVINIL CLORÍDRICO (PVC), TIPO SEAL TUBE, Ø1/2" - TECNO-FLEX	M	248,00
12000318	CONECTOR GALV., MACHO GIRATÓRIO, Ø3/4", PARA SEAL TUBE Ø1/2", NO 2015-NTP - TECNO-FLEX	UN	621,00
12000319	CONECTOR GALVANIZADO, MACHO FIXO, Ø3/4", PARA SEAL TUBE Ø1/2", NO 2011-NTP - TECNO-FLEX	UN	621,00
12000320	CONECTOR PARA CABO FLEXÍVEL 3X1.0MM2, REF. 818 - SINDAL	UN	621,00
12000321	CONECTOR PARA CABO FLEXÍVEL 3X1.0MM2, REF. 818 D/O - SINDAL	UN	621,00
12000322	FONTE CENTRAL DE ILUMINAÇÃO DE EMERGÊNCIA, COM CARREGADOR-FLUTUADOR, INSTALAÇÃO NA PAREDE, TENSÃO DE ENTRADA 220 VCA E TENSÃO DE SAÍDA DE 24 VCC, 600W, REF. HIE-24, FAB. HOSSOI	PÇ	1,00
12000323	LUMINÁRIA DE SOBREPOR COM 2 LÂMPADAS FLUORESCENTES DE 20W, EQUIPADA COM 1 REATOR DUPLO (2X20W), 24VCA, TRANSISTORIZADO, REF. HLF-2/20/24, FAB. HOSSOI	PÇ	16,00
12000324	BATERIA ALCALINA, 24VCC, 60 AX H, DESCARTÁVEL BLINDADA	PÇ	2,00
12000325	QUADROS E DISJUNTORES.		
12000326	QUADRO DE DISTRIBUIÇÃO, DE SOBREPORR, EM CHAPA DE AÇO SAE 1020; CAIXA E PORTA, COM FECHO RÁPIDO TIPO YALE - #22; MOLDURA E ESPELHO INTERNO, COM ETIQUETA - #18; PLACA DE MONTAGEM INDEPENDENTE - #16; PINTURA ELETROSTÁTICA EM EPOXI, NA COR CINZA-RAL 7032; BARRAMENTOS - (FASES, NEUTRO E TERRA) - EM COBRE CHATO, ISOLADOS TOTALMENTE DA CARÇAÇA; CONTENDO OS EQUIPAMENTOS, DEVIDAMENTE INTERLIGADOS, CONFORME DIAGRAMA TRIFILAR DO QD-4P - VER DES. ELE - 01/09:	QD	1,00

1 MINI-DISJUNTOR(ES) TRIPOLAR(ES), 40 A, (IMÁX 80A), 380 V, 4,5 KA, 60 HZ, ICC 7 A 10 X IN, CARACTERÍSTICA DE DISPARO G, REF. 5SMO 340-3 - SIEMENS;

1 MINI-DISJUNTOR(ES) TERMOMAGNÉTICO(S), MONOPOLAR(ES), 15 A (IMÁX 80A), 220 V, 6KA, 60 HZ, ICC 7 A 10 X IN, CARACTERÍSTICA DE DISPARO G, REF. 5SMO 115-3 - SIEMENS

PRÊMIO ENGENHARIA LTDA

CREA - MA
AVERBAMOS O PRESENTE
ATESTADO COMO PARTE
INTEGRANTE DA CERTIFICAÇÃO

Nº 063/09 Fls. 01 a 57
P/Maria J. da S. Soares
Mary das Graças S. Ribeiro
Chefe do Depto. CREA-MA

- 11 MINI-DISJUNTOR(ES) TERMOMAGNÉTICO(S), MONOPOLAR(ES), 10 A(IMÁX 80A), 220 V, 6KA, 60 HZ, ICC 7 A 10 X IN, CARACTERÍSTICA DE DISPARO G, REF. 5SMO 110-3 - SIEMENS
- ALÉM DE ACESSÓRIOS DIVERSOS (PLAQUETA IDENTIFICADORAS, TERMINAIS DE COMPRESSÃO, ETC...)
- 2000402 IDEM, IDEM, CONFORME DIAGRAMA TRIFILAR DO QDE-4P - VER QD 1,00
DES. ELE - 01/09
- 1 MINI-DISJUNTOR(ES) TRIPOLAR(ES), 20 A(IMÁX 80A), 380 V, 4,5 KA, 60 HZ, ICC 7 A 10 X IN, CARACTERÍSTICA DE DISPARO G, REF. 5SMO 320-3 - SIEMENS;
- 6 MINI-DISJUNTOR(ES) TERMOMAGNÉTICO(S), MONOPOLAR(ES), 10 A(IMÁX 80A), 220 V, 6KA, 60 HZ, ICC 7 A 10 X IN, CARACTERÍSTICA DE DISPARO G, REF. 5SMO 110-3 - SIEMENS
- ALÉM DE ACESSÓRIOS DIVERSOS (PLAQUETA IDENTIFICADORAS, TERMINAIS DE COMPRESSÃO, ETC...)
- 2000403 IDEM, IDEM, CONFORME DIAGRAMA TRIFILAR DO QD-3P - VER QD 2,00
DES. ELE - 02/09
- 1 MINI-DISJUNTOR(ES) TRIPOLAR(ES), 40 A, (IMÁX 80A), 380 V, 4,5 KA, 60 HZ, ICC 7 A 10 X IN, CARACTERÍSTICA DE DISPARO G, REF. 5SMO 340-3 - SIEMENS;
- 1 MINI-DISJUNTOR(ES) TERMOMAGNÉTICO(S), MONOPOLAR(ES), 15 A(IMÁX 80A), 220 V, 6KA, 60 HZ, ICC 7 A 10 X IN; CARACTERÍSTICA DE DISPARO G, REF. 5SMO 115-3 - SIEMENS
- 20 MINI-DISJUNTOR(ES) TERMOMAGNÉTICO(S), MONOPOLAR(ES), 10 A(IMÁX 80A), 220 V, 6KA, 60 HZ, ICC 7 A 10 X IN, CARACTERÍSTICA DE DISPARO G, REF. 5SMO 110-3 - SIEMENS
- ALÉM DE ACESSÓRIOS DIVERSOS (PLAQUETA IDENTIFICADORAS, TERMINAIS DE COMPRESSÃO, ETC...)
- 12000404 IDEM, IDEM, CONFORME DIAGRAMA TRIFILAR DO QDE-3P - VER QD 2,00
DES. ELE - 02/09
- 1 MINI-DISJUNTOR(ES) TRIPOLAR(ES), 20 A(IMÁX 80A), 380 V, 4,5 KA, 60 HZ, ICC 7 A 10 X IN, CARACTERÍSTICA DE DISPARO G, REF. 5SMO 320-3 - SIEMENS;
- 6 MINI-DISJUNTOR(ES) TERMOMAGNÉTICO(S), MONOPOLAR(ES), 10 A(IMÁX 80A), 220 V, 6KA, 60 HZ, ICC 7 A 10 X IN, CARACTERÍSTICA DE DISPARO G, REF. 5SMO 110-3 - SIEMENS
- ALÉM DE ACESSÓRIOS DIVERSOS (PLAQUETA IDENTIFICADORAS, TERMINAIS DE COMPRESSÃO, ETC...)
- 12000405 IDEM, IDEM, CONFORME DIAGRAMA TRIFILAR DO QD-1P - VER QD 1,00
DES. ELE - 04/09
- 1 MINI-DISJUNTOR(ES) TRIPOLAR(ES), 70 A, (IMÁX 80A), 380 V, 4,5 KA, 60 HZ, ICC 7 A 10 X IN, CARACTERÍSTICA DE DISPARO G, REF. 5SMO 350-3 - SIEMENS;
- 1 MINI-DISJUNTOR(ES) TERMOMAGNÉTICO(S), MONOPOLAR(ES), 25 A(IMÁX 80A), 220 V, 6KA, 60 HZ, ICC 7 A 10 X IN, CARACTERÍSTICA DE DISPARO G, REF. 5SMO 125-3 - SIEMENS
- 5 MINI-DISJUNTOR(ES) TERMOMAGNÉTICO(S), MONOPOLAR(ES), 15 A(IMÁX 80A), 220 V, 6KA, 60 HZ, ICC 7 A 10 X IN, CARACTERÍSTICA DE DISPARO G, REF. 5SMO 115-3 - SIEMENS
- 19 MINI-DISJUNTOR(ES) TERMOMAGNÉTICO(S), MONOPOLAR(ES), 10 A(IMÁX 80A), 220 V, 6KA, 60 HZ, ICC 7 A 10 X IN, CARACTERÍSTICA DE DISPARO G, REF. 5SMO 110-3 - SIEMENS

PRÊMIO ENGENHARIA LTDA

CREA - MA
AVERBAMOS O PRESENTE
ATESTADO COMO PARTE
INTEGRANTE DA CELIDÃO

Nº 063/08 Fls. 01 A 57

Mary das Graças S. Ribeiro
Chefe do Depto. CREA-MA

ALÉM DE ACESSÓRIOS DIVERSOS (PLAQUETA IDENTIFICADORAS, TERMINAIS DE COMPRESSÃO, ETC...)

12000405 IDEM, IDEM, CONFORME DIAGRAMA TRIFILAR DO QDE-1P - VER QD 1,00
DES. ELE - 04/09

1 MINI-DISJUNTOR(ES) TRIPOLAR(ES), 20 A (IMÁX 80A), 380 V, 4,5 KA, 60 HZ, ICC 7 A 10 X IN, CARACTERÍSTICA DE DISPARO G, REF. 5SMO 320-3 - SIEMENS;

6 MINI-DISJUNTOR(ES) TERMOMAGNÉTICO(S), MONOPOLAR(ES), 10 A (IMÁX 80A), 220 V, 6KA, 60 HZ, ICC 7 A 10 X IN, CARACTERÍSTICA DE DISPARO G, REF. 5SMO 110-3 - SIEMENS

ALÉM DE ACESSÓRIOS DIVERSOS (PLAQUETA IDENTIFICADORAS, TERMINAIS DE COMPRESSÃO, ETC...)

12000407 IDEM, IDEM, CONFORME DIAGRAMA TRIFILAR DO QD-TE - VER QD 1,00
DES. ELE - 07/09

1 MINI-DISJUNTOR(ES) TRIPOLAR(ES), 40 A, (IMÁX 80A), 380 V, 4,5 KA, 60 HZ, ICC 7 A 10 X IN, CARACTERÍSTICA DE DISPARO G, REF. 5SMO 340-3 - SIEMENS;

17 MINI-DISJUNTOR(ES) TERMOMAGNÉTICO(S), MONOPOLAR(ES), 10 A (IMÁX 80A), 220 V, 6KA, 60 HZ, ICC 7 A 10 X IN, CARACTERÍSTICA DE DISPARO G, REF. 5SMO 110-3 - SIEMENS

1 MINI-DISJUNTOR(ES) TERMOMAGNÉTICO(S), MONOPOLAR(ES), 20 A (IMÁX 80A), 220 V, 6KA, 60 HZ, ICC 7 A 10 X IN, CARACTERÍSTICA DE DISPARO G, REF. 5SMO 110-3 - SIEMENS

ALÉM DE ACESSÓRIOS DIVERSOS (PLAQUETA IDENTIFICADORAS, TERMINAIS DE COMPRESSÃO, ETC...)

12000408 IDEM, IDEM, CONFORME DIAGRAMA TRIFILAR DO QDE-TE - VER QD 1,00
DES. ELE - 07/09

1 MINI-DISJUNTOR(ES) TRIPOLAR(ES), 20 A, (IMÁX 80A), 380 V, 4,5 KA, 60 HZ, ICC 7 A 10 X IN, CARACTERÍSTICA DE DISPARO G, REF. 5SMO 340-3 - SIEMENS;

6 MINI-DISJUNTOR(ES) TERMOMAGNÉTICO(S), MONOPOLAR(ES), 10 A (IMÁX 80A), 220 V, 6KA, 60 HZ, ICC 7 A 10 X IN, CARACTERÍSTICA DE DISPARO G, REF. 5SMO 110-3 - SIEMENS

ALÉM DE ACESSÓRIOS DIVERSOS (PLAQUETA IDENTIFICADORAS, TERMINAIS DE COMPRESSÃO, ETC...)

12000409 IDEM, IDEM, CONFORME DIAGRAMA TRIFILAR DO SQDE1-TE - VER QD 1,00
DES. ELE - 07/09

1 MINI-DISJUNTOR(ES) TRIPOLAR(ES), 20 A, (IMÁX 80A), 380 V, 4,5 KA, 60 HZ, ICC 7 A 10 X IN, CARACTERÍSTICA DE DISPARO G, REF. 5SMO 340-3 - SIEMENS;

3 MINI-DISJUNTOR(ES) TERMOMAGNÉTICO(S), MONOPOLAR(ES), 10 A (IMÁX 80A), 220 V, 6KA, 60 HZ, ICC 7 A 10 X IN, CARACTERÍSTICA DE DISPARO G, REF. 5SMO 110-3 - SIEMENS

ALÉM DE ACESSÓRIOS DIVERSOS (PLAQUETA IDENTIFICADORAS, TERMINAIS DE COMPRESSÃO, ETC...)

12000410 IDEM, IDEM, CONFORME DIAGRAMA TRIFILAR DO SQDE2-TE - VER QD 1,00
DES. ELE - 07/09

1 MINI-DISJUNTOR(ES) TRIPOLAR(ES), 30 A, (IMÁX 80A), 380 V, 4,5 KA, 60 HZ, ICC 7 A 10 X IN, CARACTERÍSTICA DE DISPARO G, REF. 5SMO 340-3 - SIEMENS;

9 MINI-DISJUNTOR(ES) TERMOMAGNÉTICO(S), MONOPOLAR(ES), 10 A (IMÁX 80A), 220 V, 6KA, 60 HZ, ICC 7 A 10 X IN, CARACTERÍSTICA DE DISPARO G, REF. 5SMO 110-3 - SIEMENS

PRÊMIO ENGENHARIA LTDA

CREA - MA
AVERBAMOS O PRESENTE
ATESTADO COMO PARTE
INTEGRANTE DA CBN IDÃO

Nº 063/08 Fls. 01 a 57
p/ Karla J. da S. Soares
Mary das Graças S. Ribeiro
Chefe do Doc. CREA-MA

12000411	ALÉM DE ACESSÓRIOS DIVERSOS (PLAQUETA IDENTIFICADORAS, TERMINAIS DE COMPRESSÃO, ETC...) QUADRO DE DISTRIBUIÇÃO, AUTO-PORTANTE, CONSTITUÍDO DE MOLDURAS LATERAIS COM JUNÇÕES SOLDADAS E TRAVESSAS, EM CHAPA DE AÇO SAE 1020, TRATADA CONTRA OXIDAÇÃO E PINTADA NA COR CINZ-RAL 7032 POR PROCESSO ELETROSTÁTICO EM EPOXI; COBERTURA, ESPELHO FRONTAL-(COM ETIQUETAS) E PORTA-(COM 2 FECHOS RÁPIDOS, TIPO YALE), EM CHAPA #14; MOLDURA LATERAIS, TRAVESSAS SUPERIORES E INFERIORES, EM CHAPA #12 ETIQUETA - #18; PLACAS DE MONTAGENS EM CHAPA - #16; BARRAMENTOS - (FASES, NEUTRO E TERRA) - EM COBRE CHATO, ISOLADOS TOTALMENTE DA CARÇAÇA, PARA 2.200 A, 600 V; CONTENDO OS EQUIPAMENTOS, DEVIDAMENTE INTERLIGADOS, CONFORME DIAG TRIFILAR DO QGD - VER DES. ELE - 09/09	QD	1,00
	2 DISJUNTOR TRIPOLAR, 400 A (IMÁX 400 A), 380 V, 25 KA, 60 HZ, ICC 4 A 10 X IN, RELÉS DE SOBRECARGA E CURTO CIRCUITO AJUSTÁVEL, INCORPORADOS, REF. 3VZ13 32 - SIEMENS; 8 DISJUNTOR TRIPOLAR, 63A, 380 V, 22 KA, 60 HZ, ICC 12 X IN, RELÉS DE SOBRECARGA E CURTO CIRCUITO AJUSTÁVEL, INCORPORADOS, REF. 3VF12 - SIEMENS; 3 AMPERÍMETROS BOBINA MÓVEL, 0-400/5A, 96X96MM - HB 3 VOLTÍMETROS BOBINA MÓVEL, 0-500V, 96X96MM - HB 3 TRANSFORMADORES DE CORRENTE, 400/5A, 600V ALÉM DE ACESSÓRIOS DIVERSOS (PLAQUETAS IDENTIFICADORAS, TERMINAIS DE COMPRESSÃO, CONJUNTOS FUSÍVEIS DIAZED, ETC...)		
12000412	QUADRO DE DISTRIBUIÇÃO, AUTO-PORTANTE, CONSTITUÍDO DE MOLDURAS LATERAIS COM JUNÇÕES SOLDADAS E TRAVESSAS, EM CHAPA DE AÇO SAE 1020, TRATADA CONTRA OXIDAÇÃO E PINTADA NA COR CINZ-RAL 7032 POR PROCESSO ELETROSTÁTICO EM EPOXI; COBERTURA, ESPELHO FRONTAL-(COM ETIQUETAS) E PORTA-(COM 2 FECHOS RÁPIDOS, TIPO YALE), EM CHAPA #14; MOLDURA LATERAIS, TRAVESSAS SUPERIORES E INFERIORES, EM CHAPA #12 ETIQUETA - #18; PLACAS DE MONTAGENS EM CHAPA - #16; BARRAMENTOS - (FASES, NEUTRO E TERRA) - EM COBRE CHATO, ISOLADOS TOTALMENTE DA CARÇAÇA, PARA 2.200 A, 600 V; CONTENDO OS EQUIPAMENTOS, DEVIDAMENTE INTERLIGADOS, CONFORME DIAG TRIFILAR DO QGF - VER DES. ELE - 09/09 1 DISJUNTOR TRIPOLAR, 600 A, 380 V, 25 KA, 60 HZ, ICC 4 A 10 X IN, RELÉS DE SOBRECARGA E CURTO CIRCUITO AJUSTÁVEL, INCORPORADOS, REF. 3VZ11 47 - SIEMENS; 2 DISJUNTORES TRIPOLARES, 225 A (IMÁX 225 A), 360 V, 25 KA, 60 HZ, ICC 4 A 10 X IN, RELÉS DE SOBRECARGA E CURTO CIRCUITO AJUSTÁVEL, INCORPORADOS, REF. 3VZ11 17 - SIEMENS; 1 DISJUNTOR TRIPOLAR, 125 A (IMÁX 225 A), 380 V, 25 KA, 60 HZ, ICC 4 A 10 X IN, RELÉS DE SOBRECARGA E CURTO CIRCUITO AJUSTÁVEL, INCORPORADOS, REF. 3VZ13 18 - SIEMENS; 1 DISJUNTOR TRIPOLAR, 63A, 380 V, 22 KA, 60 HZ, ICC 12 X IN, RELÉS DE SOBRECARGA E CURTO CIRCUITO AJUSTÁVEL, INCORPORADOS, REF. 3VF12 - SIEMENS; 3 AMPERÍMETROS BOBINA MÓVEL, 0-600/5A, 96X96MM - HB	QD	1,00

PRÊMIO ENGENHARIA LTDA

CREA - MA
AVERBAMOS O PRESENTE
ATESTADO COMO PARTE
INTEGRANTE DA CEFIDÃO

Nº 063/08 Fls. 01 A 57
Marta J. da S. Soares
Máry das Graças S. Ribeiro
Chefe do Dedoc. CREA-MA.

3 VOLTÍMETROS BOBINA MÓVEL, 0-500V, 96X96MM - HB
3 TRANSFORMADORES DE CORRENTE, 600/5A, 600V
ALÉM DE ACESSÓRIOS DIVERSOS (PLAQUETAS IDENTIFICADORAS, TERMINAIS DE
COMPRESSÃO, CONJUNTOS FUSÍVEIS DIAZED, ETC...)

12000413 QUADRO DE DISTRIBUIÇÃO, AUTO-PORTANTE, CONSTITUÍDO DE QD 1,00
MOLDURAS LATERAIS COM JUNÇÕES SOLDADAS E TRAVESSAS,
EM CHAPA DE AÇO SAE 1020, TRATADA CONTRA OXIDAÇÃO E
PINTADA NA COR CINZ-RAL 7032 POR PROCESSO
ELETROSTÁTICO EM EPOXI; COBERTURA, ESPELHO FRONTAL-
(COM ETIQUETAS) E PORTA-(COM 2 FECHOS RÁPIDOS, TIPO
YALE), EM CHAPA #14; MOLDURA LATERAIS, TRAVESSAS
SUPERIORES E INFERIORES, EM CHAPA #12 ETIQUETA - #18;
PLACAS DE MONTAGENS EM CHAPA - #16; BARRAMENTOS -
(FASES, NEUTRO E TERRA) - EM COBRE CHATO, ISOLADOS
TOTALMENTE DA CARCAÇA, PARA 300 A, 600 V; CONTENDO OS
EQUIPAMENTOS, DEVIDAMENTE INTERLIGADOS, CONFORME
DIAG TRIFILAR DO QGDE - VER DES. ELE - 09/09;

1 DISJUNTOR TRIPOLAR, 400 A (IMÁX 400 A), 380 V, 25 KA, 60 HZ, ICC 4 A 10 X IN, RELÉS
DE SOBRECARGA E CURTO CIRCUITO AJUSTÁVEL, INCORPORADOS, REF. 3VZ13 32 -
SIEMENS;

2 DISJUNTOR TRIPOLAR, 225 A (IMÁX 225 A), 380 V, 25 KA, 60 HZ, ICC 4 A 10 X IN, RELÉS
DE SOBRECARGA E CURTO CIRCUITO AJUSTÁVEL, INCORPORADOS, REF. 3VZ11 17 -
SIEMENS;

16 DISJUNTORES TRIPOLARES, 63A, 380 V, 22 KA, 60 HZ, ICC 12 X IN, RELÉS DE
SOBRECARGA E CURTO CIRCUITO AJUSTÁVEL, INCORPORADOS, REF. 3VF12 -
SIEMENS;

3 AMPERÍMETROS BOBINA MÓVEL, 0-400/5A, 96X96MM - HB

3 VOLTÍMETROS BOBINA MÓVEL, 0-500V, 96X96MM - HB

3 TRANSFORMADORES DE CORRENTE, 400/5A, 600V

ALÉM DE ACESSÓRIOS DIVERSOS (PLAQUETA IDENTIFICADORAS, TERMINAIS DE
COMPRESSÃO, CONJUNTOS FUSÍVEIS DIAZED, ETC...)

12000414 QUADRO DE DISTRIBUIÇÃO, AUTO-PORTANTE, CONSTITUÍDO DE QD 1,00
MOLDURAS LATERAIS COM JUNÇÕES SOLDADAS E TRAVESSAS,
EM CHAPA DE AÇO SAE 1020, TRATADA CONTRA OXIDAÇÃO E
PINTADA NA COR CINZ-RAL 7032 POR PROCESSO
ELETROSTÁTICO EM EPOXI; COBERTURA, ESPELHO FRONTAL-
(COM ETIQUETAS) E PORTA-(COM 2 FECHOS RÁPIDOS, TIPO
YALE), EM CHAPA #14; MOLDURA LATERAIS, TRAVESSAS
SUPERIORES E INFERIORES, EM CHAPA #12 ETIQUETA - #18;
PLACAS DE MONTAGENS EM CHAPA - #16; BARRAMENTOS -
(FASES, NEUTRO E TERRA) - EM COBRE CHATO, ISOLADOS
TOTALMENTE DA CARCAÇA, PARA 300 A, 600 V; CONTENDO OS
EQUIPAMENTOS, DEVIDAMENTE INTERLIGADOS, CONFORME
DIAG UNIFILAR DA USCA - VER OES. ELE - 09/09:
1 CHAVE DE TRANSFERÊNCIA AUTOMÁTICA, TRIPOLAR, 400 A, 380V, 60 HZ

3 AMPERÍMETROS BOBINA MÓVEL, 0-400/5A, 96X96MM - HB

3 VOLTÍMETROS BOBINA MÓVEL, 0-500V, 96X96MM - HB

3 TRANSFORMADORES DE CORRENTE, 400/5A, 600V

ALÉM DE ACESSÓRIOS DIVERSOS (PLAQUETA IDENTIFICADORAS, TERMINAIS DE
COMPRESSÃO, CONJUNTOS FUSÍVEIS DIAZED, ETC...)

PRÊMIO ENGENHARIA LTDA

CREA - MA
 AVERBAMOS O PRESENTE
 ATESTADO COMO PARTE
 INTEGRANTE DA CERTIDÃO

Nº 063/08 Fis. 01 A 57
 P/ Karla J. da S. Sousa
 Máry das Graças S. Ribeiro
 Chefe do Doc. CREA-MA.

12000415	QUADRO DE DISTRIBUIÇÃO, AUTO-PORTANTE, CONSTITUÍDO DE MOLDURAS LATERAIS COM JUNÇÕES SOLDADAS E TRAVESSAS, EM CHAPA DE AÇO SAE 1020, TRATADA CONTRA OXIDAÇÃO E PINTADA NA COR CINZ-RAL 7032 POR PROCESSO ELETROSTÁTICO EM EPOXI; COBERTURA, ESPELHO FRONTAL-(COM ETIQUETAS) E PDRTA-(COM 2 FECHOS RÁPIDOS, TIPO YALE), EM CHAPA #14; MOLDURA LATERAIS, TRAVESSAS SUPERIORES E INFERIORES, EM CHAPA #12 ETIQUETA - #18; PLACAS DE MONTAGENS EM CHAPA - #16; BARRAMENTOS - (FASES, NEUTRO E TERRA) - EM COBRE CHATO, ISOLADOS TOTALMENTE DA CARÇAÇA, PARA 300 A, 600 V; CONTENDO OS EQUIPAMENTOS, DEVIDAMENTE INTERLIGADOS, CONFORME DIAG UNIFILAR DO NO-BREAK 1 - VER DES. ELE - 09/09;	QD	2,00
	3 DISJUNTORES TRIPOLARES, 225 A (IMÁX 225 A), 380 V, 25 KA, 60 HZ, ICC 4 A 10 X IN, RELÉS DE SOBRECARGA E CURTO CIRCUITO AJUSTÁVEL, INCORPORADOS, REF. 3VZ11 17 - SIEMENS;		
	ALÉM DE ACESSÓRIOS DIVERSOS (PLAQUETA IDENTIFICADORAS, TERMINAIS DE COMPRESSÃO, CONJUNTOS FUSÍVEIS DIAZED, ETC...)		
120005	SUBESTAÇÃO		
	EQUIPAMENTOS		
12000501	BUCHA DE PASSAGEM, 15 KV	UN	3,00
12000502	CHAVE SECCIONADORA TRIPOLAR SEM-CARGA, 100A, 15KV, COM FUSÍVEIS DO TIPO MATHEUS, ACIONAMENTO À EXTRIBO TRAZENDO UM BLOCO DE CONTATOS AUXILIAR (1NA+1NF), MDDELD HMA DA BEGHIM OU SIMILAR	UN	1,00
12000503	CHAVE SECCIONADORA TRIPOLAR SOB-CARGA, 400A, 15KV, ACIONAMENTO À EXTRIBO TRAZENDO UM BLOCO DE CONTATOS AUXILIARES (1NA+1NF), MODELO HRL DA BEGHIM OU SIMILAR	UN	2,00
12000504	CONECTOR TERMINAL PARA VERGALHÃO DE COBRE DE 3/8"	UN	21,00
12000505	CONECTOR T PARA VERGALHÃO DE COBRE DE 3/8"	UN	6,00
12000506	CONECTOR X PARA VERGALHÃO DE COBRE DE 3/8"	UN	1,00
12000507	CONJ. S8 DE FIXAÇÃO (PARAFUSO E BUCHA DE NÁILON)	UN	16,00
12000508	DISJUNTOR À PEQUENO VOLUME DE ÓLEO - PVO, USO INTERNO, 15KV, 630A, 350MVA, FIXO, ACIONAMENTO MANUAL FRONTAL, COM BOBINA DE DESLIGAMENTO E RELÉS DE SOBRE CORRENTE OCD, MOD. PL 15 C - BEGHIM OU SIMILAR	UN	1,00
12000509	ELD FUSÍVEL DISTRIBUIÇÃO; 15K	UN	3,00
12000510	ELO FUSÍVEL DISTRIBUIÇÃO; 10K	UN	3,00
12000511	ESTRUTURA PARA FIXAÇÃO E SUPORTE DOS TC'S E TP'S 15 KV	UN	1,00
12000512	ISOLADOR SUPORTE 15KV COM FIXADOR PARA VERGALHÃO DE 3/8"	UN	14,00
12000513	PETROLET L, COM SAÍDAS ROSQUEADAS DE 3/4"	UN	1,00
12000514	PETROLET T, COM SAÍDAS ROSQUEADAS DE 3/4"	UN	1,00
12000515	PLACA ADVERTÊNCIA "CUBÍCULO PERMANENTEMENTE ENERGISADO"	UN	3,00
12000516	PLACA DE ADVERTÊNCIA "NÃO OPERE ESTA CHAVE EM CARGA"	UN	1,00
12000517	PLACA DE ADVERTÊNCIA "PERIGO DE VIDA ALTA TENSÃO"	UN	2,00
12000518	QUADRO DE MEDIÇÃO TRIFÁSICA, EM CHAPA METÁLICA, DE EMBUTIR; PORTA C/ DOBRADIÇA, VISOR DE VIDRO E PORTA-CADEADO; DIMENSÕES INTERNAS DE 600 X 600 X 250 MM; PADRÃO CEMAR	UN	1,00
12000519	SUPORTE PARA CHAVES 15KV	UN	3,00

PRÊMIO ENGENHARIA LTDA

CREA - MA
 AVERBAMOS O PRESENTE
 ATESTADO COMO PARTE
 INTEGRANTE I A CERTIDÃO

Nº 063/08 Fjs. 01 A 57
 p/ Martha F. da S. Soares
 Mary das Graças S. Ribeiro
 Chefe do Dedoc. CREA-MA.

12000520	SUPORTE PARA BUCHA DE PASSAGEM EM CHAPA GALVANIZA, ESPESURA DE 10 MM, 500 X 1.500 MM	UN	1,00
12000521	SUPORTE PARA EXTRIBO ACIONADOR DE CHAVES 15KV	UN	3,00
12000522	TELA DE PROTEÇÃO, MALHA DE 4CM, EM AÇO GALV., DIMENSÕES: 1,90 X 1,30 M - (SETOR DA MEDIÇÃO)	UN	1,00
12000523	TELA DE PROTEÇÃO, MALHA DE 4CM, EM AÇO GALV., DIMENSÕES: 1,90 X 1,30 M - (SETOR DA PROTEÇÃO)	UN	1,00
12000524	TELA DE PROTEÇÃO, MALHA DE 4CM, EM AÇO GALV., DIMENSÕES: 1,90 X 2,40 M - (SETOR DO TRAFÓ)	UN	2,00
12000525	TINTA CORALIT COR AMARELA	GL	1,00
12000526	TINTA CORALIT COR BRANCA	GL	1,00
12000527	TINTA CORALIT COR VERMELHA	GL	1,00
12000528	TRANSFORMADOR DE POTENCIAL, EM EPOXI, 13.800/220 V	PÇ	1,00
12000529	TRANSFORMADOR DE FORÇA, A SECO, TRIFÁSICO, 300KVA, PRIMÁRIO 13.800/13.200/12.600, LIGAÇÃO TRIÂNGULO; SECUNDÁRIO 380/220V, LIGAÇÃO ESTRELA COM NEUTRO ATERRADO; ENROLAMENTOS EM COBRE; VENTILAÇÃO NATURAL; DEVERÁ POSSUIR OS SEGUINTE ACESSÓRIOS OPCIONAIS: RODAS BIDIRECIONAIS.	UN	1,00
12000530	TRANSFORMADOR DE FORÇA, A SECO, TRIFÁSICO, 250KVA, PRIMÁRIO 13.800/13.200/12.600, LIGAÇÃO TRIÂNGULO; SECUNDÁRIO 380/220V, LIGAÇÃO ESTRELA COM NEUTRO ATERRADO; ENROLAMENTOS EM COBRE; VENTILAÇÃO NATURAL; DEVERÁ POSSUIR OS SEGUINTE ACESSÓRIOS OPCIONAIS: RODAS BIDIRECIONAIS.	UN	1,00
12000531	VERGALHÃO DE COBRE ELETROLÍTICO, DE 3/8" X 2 M	UN	20,00
120006	FONTE DE CORRENTE ALTERNADA DE EMERGÊNCIA	UN	1,00
1200601	GRUPO GERADOR CONSTITUÍDO BASICAMENTE DE UM MOTOR DIESEL, À EXPLOSÃO, ACOPLADO, ELASTICAMENTE, À UM ALTERNADOR TRIFÁSICO, 60HZ, 380/220V, EXCITAÇÃO SEM ESCOVAS, POSSUINDO GOVERNADOR DE VELOCIDADE TIPO AMERICAN BOSH E REGULADOR AUTOMÁTICO DE TENSÃO COM POSSIBILIDADE DE REGULAÇÃO MANUAL, PARTIDA VIA BATERIA; MONTAGEM EM BASE METÁLICA COM SISTEMA DE AMORTECEDORES DE VIBRAÇÃO DE MODO A NÃO TRANSMITIR TAL VIBRAÇÃO À OUTROS SISTEMAS; DEVERÁ ALIMENTAR, CONTINUAMENTE, UMA CARGA DE 150KVA, - FABRICAÇÃO LEON HEIMER OU SIMILAR. COMPLETO CONTENDO	UN	1,00
	4 ABRAÇAOEIRA U 3 1/2", FO GO		
	2M2 ALUMÍNIO CORRUGADO		
	64 ARRUELA LISA 1/2", GALV. ELETROLIT.		
	32 ARRUELA PRESSÃO 1/2", GALV. ELETROLIT.		
	8 CHUMBADOR AUTO PERFURANTE 1/2", WDI WALSYWA		N
	2 COTOVELO 900 FO GO 3 1/2" - DIN 2440		M
	12M FITA DE ALUMÍNIO 3/4		
	40M FITA DE AMIANTO 1/32"		
	4 FLANGE 3 1/2"		
	24 PARAFUSO CAB. SEXT. 1 1/2X3/8, COM PORCA, ARRUELA LISA E DE PRESSÃO		
	8 PARAFUSO CAB. SEXT. 1 1/2X1/4, COM PORCA, ARRUELA LISA E DE PRESSÃO		
	1M PERFILADO 1 1/2X1 1/2, CHAPA 12, FO GO		
	32 PORCA 1/2", GALV. ELETROLIT		
	35 SELO P/ FITA DE ALUMÍNIO		
	TINTA ALUMÍNIO ALTA TEMPERATURA		

PREMIO ENGENHARIA LTDA

CREA - MA
 AVERBAMOS O PRESENTE
 ATESTADO COMO PARTE
 INTEGRANTE DA CEFIDÃO

Nº 063/08 Fjs. 01 a 57
 P/ Karla J. da S. Soares
 Mary das Graças S. Ribeiro
 Chefe do Dedoc. CREA-MA.

4M TIRANTE ROSCADO 1/2", GALV. ELETROLITIC.
 6M TUBO FOGO 3 1/2" - OIN 2440
 200M BARBANTE ENCRADO NO 14
 12M BARRA CHATA DE FERRO 1/2X1/8
 12M CANTONEIRA L 3/4X1/8
 1 CHAPA DE FERRO 16 - 2X1,2M
 100 PARAFUSO 3/4X14, PORCA E ARRUELA
 5M2 TECIDO LONADO
 TINTA CORALIT CINZA
 ZARCÃO
 5M FLEXÍVEL METÁLICO, COM CAPA DE PVC TIPO SEALTUBE 1 1/2" OA MMM

2 CONECTOR MACHO FIXO P/ SEALTUBE 1 1/2
 135M CABO PIRASTIC FLEX 2,5MM2,
 50M CABO PIRASTIC FLEX 4MM2
 25 TERMINAL PRE-ISOLADO 2,5MM2
 6 TERMINAL PRE-ISOLADO 4,0MM2
 20M CABO 50MM2, EXTRA FLEXÍVEL
 4 TERMINAL PARA BATERIAS
 2 TERMINAL DE COMPRESSÃO P/ 50MM2
 2 BATERIA AUTOMOTIVA 12V/150AH, ISENTA DE MANUTENÇÃO- OELCO

1 ESTANTE METÁLICA PARA BATERIAS
 1 TANQUE DE POLIPROPILENO 200L PARA ÓLEO COMBUSTÍVEL, COM VISOR

20M TUBO COBRE 1/2"
 12 FLEXÍVEL À PROVA DE EXPLOÇÃO COM CONEÇÕES PARA INTERLIGAR GMG AO
 TANQUE DE COMBUSTÍVEL (TUBO DE COBRE 1/2")

20007	MALHA DE TERRA (RELACIONADO NO PROJETO DE SPOA) RAMAL DE ENTRADA		
12000701	ARAME AÇO GALV N.º 12 AWG	KG	1,00
12000702	ARRUELA QUADRADA GALV; 38MM; USO PARAF 16MM	PÇ	9,00
12000703	CABO DE COBRE, ISOLADO EM BORRACHA ETILENO-PROPILWNO - EPR, 15 KV; TEMP. DE OPERAÇÃO: NORMAL 90°, SOBRECARGA, 160° E CURTO-CIRCUITO, 250°; SINGELO; SEÇÃO DE 35 MM².	M	220,00
12000704	CHAVE FUS. DISTR. BASE C; 15KV; 100 A; RUPTURA 10 KA;	PÇ	3,00
12000705	CONECTOR TIPO AMPACT, P/ CABO CA-336.4MCM E FIO DE COBRE NU, SEÇÃO 10MM2	PÇ	3,00
12000706	CONECTOR TIPO AMPACT, P/ CABOS CA-336.4MCM E CA-1/0AWG.	PÇ	3,00
12000707	CRUZETA DE CONCRETO ARMADO TIPO "L" 1.700MM	PÇ	2,00
12000708	CURVA DE FERRO GALVANIZADO, SEM COSTURA, PARA ELETRODUTO Ø4" X 900	PÇ	2,00
12000709	CAIXA EM ALVENARIA, COM TAMPAS EM CONCRETO, À SER LACRADA, 80X80X100CM	CX	3,00
12000710	ELO FUSÍVEL DISTRIBUIÇÃO; 25K	PÇ	3,00
12000711	HASTE DE ATERRAMENTO AÇO COBREADO; Ø16X2400MM.	PÇ	3,00
12000712	ISOLADOR PINO "HI-TOP"; PORCELANA; 25 KV	PÇ	4,00
12000713	LUVA PARA ELETTRODUTO FOGO 4"	PÇ	16,00
12000714	MUFLA TERMINAL TERMOCONTRÁTIL, PARA CABO DE COBRE 15KV, 35MM2	PÇ	8,00
12000715	PARAFUSO MÁQUINA GALV; Ø16X250MM	PÇ	2,00

PRÊMIO ENGENHARIA LTDA

CREA - MA
 AVERBAMOS O PRESENTE
 ATESTADO COMO PARTE
 INTEGRANTE, A CEBIDÃO
 Nº 063/08 Fls. 01 A 57
Mary das Graças S. Ribeiro
 Chefe do Dedoc. CREA-MA

12000716	PARAFUSO MÁQUINA GALV; Ø16X300MM	PÇ	2,00
12000717	PÁRA-RAIOS DIST.; TIPO VÁLVULA; 12 KV	PÇ	3,00
12000718	PINO RETO Ø16 X 150MM AC E Ø16 X 140MM AB; P/ 25 KV	PÇ	4,00
12000719	POSTE DE CONCRETO DT; 300/11	PÇ	1,00
12000720	TUBO DE FERRO GALV. Ø3/4" X 6 METROS	PÇ	1,00
12000721	TUBO DE FERRO GALV., SEM COSTURA, Ø4" X 3M	PÇ	17,00

REDE DE LÓGICA

130001	ELETRODUTOS E ACESSÓRIOS		
13000101	BUCHA E ARRUELA, EM LIGA ZAMACK, PARA ELETRODUTO DE PVC - 25MM- WETZEL.	PAR	930,00
13000102	BUCHA E ARRUELA, EM LIGA ZAMACK, PARA ELETRODUTO DE PVC - 32MM- WETZEL.	PAR	55,00
13000103	BUCHA E ARRUELA, EM LIGA ZAMACK, PARA ELETRODUTO DE PVC - 75MM- WETZEL.	PAR	8,00
13000104	CAIXA DE PVC, COM 2 ORELHAS, 4" X 2" X 2" - TIGRE	CX.	333,00
13000105	CAIXA DE PVC, COM 4 ORELHAS, 4" X 4" X 2" - TIGRE	CX.	333,00
13000106	CAIXA EM PLÁSTICO "ABS", RETANGULAR - TRAMOTINA	CX.	91,00
13000107	CAIXA DE PISO, 4 X 4", EM LIGA DE ALUMÍNIO DE ELEVADA RESISTÊNCIA MECÂNICA E À CORROSÃO, SAÍDAS COM ROSCAS A GÁS, SAÍDAS PARA ELETRODUTO DE 25MM, REF. 56120/013 - TRAMOTINA	CX.	33,00
13000108	CAIXA DE PISO, 8 X 8", EM LIGA DE ALUMÍNIO DE ELEVADA RESISTÊNCIA MECÂNICA E À CORROSÃO, SAÍDAS COM ROSCAS A GÁS, SAÍDAS PARA ELETRODUTO DE 32MM, REF. 56120/XX - TRAMOTINA	CX.	7,00
13000109	CURVA DE PVC PARA ELETRODUTO Ø25MM X 900 - TIGRE.	UN	330,00
13000110	CURVA DE PVC PARA ELETRODUTO Ø32MM X 900 - TIGRE.	UN	33,00
13000111	CURVA DE PVC PARA ELETRODUTO Ø75MM X 900 - TIGRE.	UN	2,00
13000112	ELETRODUTO DE PVC, ROSCÁVEL, Ø25MM - TIGRE.	UM	742,00
13000113	ELETRODUTO DE PVC, ROSCÁVEL, Ø32MM - TIGRE.	UM	92,00
13000114	ELETRODUTO DE PVC, ROSCÁVEL, Ø40MM - TIGRE.	UN	8,00
13000115	ELETRODUTO DE PVC, ROSCÁVEL, Ø75MM - TIGRE.	UN	12,00
13000116	FIXADOR PARA ELETRODUTO Ø25MM, REF SRS 1652-1 - SISA	UN	980,00
13000117	FIXADOR PARA ELETRODUTO Ø32MM, REF SRS 1652-1 - SISA	UN	131,00
13000118	LUVA DE PVC PARA ELETRODUTO Ø25MM - TIGRE.	UN	763,00
13000119	LUVA DE PVC PARA ELETRODUTO Ø32MM - TIGRE.	UN	78,00
13000120	LUVA DE PVC PARA ELETRODUTO Ø75MM - TIGRE.	UN	14,00
130002	ELETROCALHAS E ACESSÓRIOS		
13000201	CURVA HORIZONTAL 900 PARA ELETROCALHAS PERFURA 50 X 50 MM, REF. SRS-251 - SISA.	UN	18,00
13000202	CURVA HORIZONTAL 900 PARA ELETROCALHAS PERFURADA 75 X 50 MM, REF. SRS-251 - SISA.	UN	3,00
13000203	CURVA HORIZONTAL 900, PARA ELETROCALHAS PERFURADA, 100 X 50 MM, REF. SRS-251 - SISA.	UN	10,00
13000204	CURVA HORIZONTAL 900, PARA ELETROCALHAS PERFURADA, 150 X 50 MM, REF. SRS-251 - SISA.	UN	19,00
13000205	CURVA HORIZONTAL 900, PARA ELETROCALHAS PERFURADA, 200 X 50 MM, REF. SRS-251 - SISA.	UN	2,00
13000206	CURVA VERTICAL EXT. 900, PARA ELETROCALHAS PERFURADA, 50 X 50 MM, REF. SRS-253 - SISA.	UN	1,00
13000207	CURVA VERTICAL EXT. 900, PARA ELETROCALHAS PERFURADA, 75 X 50 MM, REF. SRS-253 - SISA.	UN	1,00

PRÊMIO ENGENHARIA LTDA

CREA - MA
AVERBAMOS O PRESENTE
ATESTADO COMO PARTE
INTEGRANTE E ACEITADO

Nº 063/08 Fls. 01 A 57
p/ Karla J. da S. Soc
Mary das Graças S. Ribeiro
Chefe do Dedoc. CREA-MA

13000208	CURVA VERTICAL EXT. 90º, PARA ELETROCALHAS PERFURADA, 100 X 50 MM, REF. SRS-253 - SISA.	UN	2,00
13000209	CURVA VERTICAL EXT. 90º, PARA ELETROCALHAS PERFURADA, 150 X 50 MM, REF. SRS-253 - SISA.	UN	6,00
13000210	CURVA VERTICAL EXT. 90º, PARA ELETROCALHAS PERFURADA, 200 X 50 MM, REF. SRS-253 - SISA.	UN	1,00
13000211	CRUZETA PARA ELETROCALHAS LISA, 100 X 50 MM, REF. SRS-261 - SISA.	UN	1,00
13000212	ELETROCALHAS LISA, EM CHAPA DE AÇO #16, DE 50 X 50 X 3.000 MM, REF. SRS-200 - SISA.	UN	97,00
13000213	ELETROCALHAS LISA, EM CHAPA DE AÇO #16, DE 75 X 50 X 3.000 MM, REF. SRS-200 - SISA.	UN	19,00
13000214	ELETROCALHAS LISA, EM CHAPA DE AÇO #16, DE 100 X 50 X 3.000 MM, REF. SRS-200 - SISA.	UN	58,00
13000215	ELETROCALHAS LISA, EM CHAPA DE AÇO #16, DE 150 X 50 X 3.000 MM, REF. SRS-200 - SISA.	UN	64,00
13000216	ELETROCALHAS LISA, EM CHAPA DE AÇO #16, DE 200 X 50 X 3.000 MM, REF. SRS-200 - SISA.	UN	12,00
13000217	JUNÇÃO SIMPLES, PARA ELETROCALHAS PERFURADA, 100 X 50 MM, REF. SRS-276 - SISA.	UN	634,00
13000218	JUNÇÃO REDUTORA, PARA ELETROCALHAS PERFURADA, X = 25 MM, REF. SRS-78 - SISA.	UN	11,00
13000219	JUNÇÃO REDUTORA, PARA ELETROCALHAS PERFURADA, X = 50 MM, REF. SRS-78 - SISA.	UN	14,00
13000220	JUNÇÃO REDUTORA, PARA ELETROCALHAS PERFURADA, X = 75 MM, REF. SRS-78 - SISA.	UN	1,00
13000221	JUNÇÃO REDUTORA, PARA ELETROCALHAS PERFURADA, X = 100 MM, REF. SRS-78 - SISA.	UN	4,00
13000222	LUVA DE ACABAMENTO, PARA ELETROCALHAS PERFURADA, 50 X 50 MM, REF. SRS-263 - SISA.	UN	1,00
13000223	LUVA DE ACABAMENTO, PARA ELETROCALHAS PERFURADA, 75 X 50 MM, REF. SRS-263 - SISA.	UN	1,00
13000224	LUVA DE ACABAMENTO, PARA ELETROCALHAS PERFURADA, 100 X 50 MM, REF. SRS-263 - SISA.	UN	2,00
13000225	LUVA DE ACABAMENTO, PARA ELETROCALHAS PERFURADA, 150 X 50 MM, REF. SRS-263 - SISA.	UN	6,00
13000226	LUVA DE ACABAMENTO, PARA ELETROCALHAS PERFURADA, 200 X 50 MM, REF. SRS-263 - SISA.	UN	1,00
13000227	SAÍDA HORIZONTAL SUPERIOR DE ELETROCALHAS PARA ELETRODUTO Ø25MM, SRS - SISA.	UN	136,00
13000228	SAÍDA HORIZONTAL SUPERIOR DE ELETROCALHAS PARA ELETRODUTO Ø32MM, SRS - SISA.	UN	34,00
13000229	SUORTE PARA SUSPENSÃO DE ELETROCALHAS DE 50 X 50 MM, REF. SRS-81 - SISA.	UN	180,00
13000230	SUORTE PARA SUSPENSÃO DE ELETROCALHAS DE 75 X 50 MM, REF. SRS-81 - SISA.	UN	30,00
13000231	SUORTE PARA SUSPENSÃO DE ELETROCALHAS DE 100 X 50 MM, REF. SRS-81 - SISA.	UN	110,00
13000232	SUORTE PARA SUSPENSÃO DE ELETROCALHAS DE 150 X 50 MM, REF. SRS-81 - SISA.	UN	128,00
13000233	SUORTE PARA SUSPENSÃO DE ELETROCALHAS DE 200 X 50 MM, REF. SRS-81 - SISA.	UN	24,00
13000234	TE HORIZONTAL 90º, PARA ELETROCALHAS PERFURADA DE 50 X 50 MM, REF. SRS-257 - SISA.	UN	2,00

PRÊMIO ENGENHARIA LTDA

CREA - MA

AVERBAMOS O PRESENTE
ATESTADO COMO PARTE
INTEGRANTE DA CREDENCIÇÃO

Nº 063/08 Fls. 01 a 57

P. Karla S. da S. Soares
Mury das Graças S. Ribeiro
Chefe do Doc. CREA-MA

13000235	TE HORIZONTAL 90°, PARA ELETROCALHAS PERFURADA DE 100 X 50 MM, REF. SRS-257 - SISA.	UM	12,00
13000236	TE HORIZONTAL 90°, PARA ELETROCALHAS PERFURADA DE 150 X 50 MM, REF. SRS-257 - SISA.	UM	7,00
13000237	TE HORIZONTAL 90°, PARA ELETROCALHAS PERFURADA DE 200 X 50 MM, REF. SRS-257 - SISA.	UM	2,00
130003	LEITOS E ACESSÓRIOS		
13000301	JUNÇÃO SIMPLES, 160 X 90 MM, REF. SRS-326 - SISA	UN	8,00
13000302	LEITO (PRATELEIRA) PARA CABOS, CONSTITUÍDO DE 2 LONGARINAS DE PERFIL "U" DE 25,4 X 101,6 MM EM CHAPA #12 E CANALÉAS SRS-650 (35 X35 MM) EM CHAPA #14, DISTANCIADA A CADA 500 MM, COMPRIMENTO DE 3.000 MM, LARGURA DE 400 MM, REF. SRS-400 - SISA	UN	5,00
13000303	SUPOORTE PARA PRATELEIRA, FIXAÇÃO EM PAREDE, REF. SRS-328 - SISA	UN	20,00
130004	ACESSÓRIOS DIVERSOS		
13000401	ARRUELA LISA, DE FO. GO., PARA PARAFUSO Ø1/4", REF. SRS-575-3 - SISA.	UN	12.343,00
13000402	PARAFUSO CABEÇA REDONDA, Ø1/4" X 5/8", REF. SRS-581-41 - SISA.	UN	856,00
13000403	PINO GALVANIZADO, Ø1/4" (COMPLETO) - WALSYWA.	UN	3.162,00
13000404	PORCA SEXTAVADA, PARA PARAFUSO Ø1/4", REF. SRS-577-3 - SISA.	UN	12.343,00
13000405	SUSPENSÃO, PARA TIRANTE Ø1/4", REF. SRS-545-1 - SISA:	UN	1.581,00
13000406	TIRANTE DE AÇO, Ø1/4" X 0,80 M, REF. SRS-510 - SISA.	UN	1.581,00
130005	CONDUTORES E ACESSÓRIO		
13000501	CABO DE COBRE FLEXÍVEL, ISOLADO EM CLORETO DE POLIVINILA, 750V; TEMP. DE OPERAÇÃO: NORMAL 70°, SOBRECARGA, 100° E CURTO-CIRCUITO, 160°; ANTICHAMA; SEÇÃO DE 2,5 MM², COR VERDE - FURUAWA.	M	2.296,00
13000502	CABO DE COBRE FLEXÍVEL, ISOLADO EM CLORETO DE POLIVINILA, 750V; TEMP. DE OPERAÇÃO: NORMAL 70°, SOBRECARGA, 100° E CURTO-CIRCUITO, 160°; ANTICHAMA; SEÇÃO DE 2,5 MM², COR AZUL-CLARO - FURUAWA.	M	2.296,00
13000503	CABO DE COBRE, FLEXÍVEL, ISOLADO EM CLORETO DE POLIVINILA, 750V; TEMP. DE OPERAÇÃO: NORMAL 70°, SOBRECARGA, 100° E CURTO-CIRCUITO, 160°; ANTICHAMA; SEÇÃO DE 2,5 MM², COR PRETO - FURUAWA.	M	2.296,00
13000504	CABO DE COBRE, ISOLADO EM BORRACHA ETILENO-PROPILENO - EPR, 1 KV; TEMP. DE OPERAÇÃO: NORMAL 90°, SOBRECARGA, 160° E CURTO-CIRCUITO, 250°; ANTICHAMA; SEÇÃO DE 6 MM² - FURUAWA.	M	1.465,00
13000505	CABO DE COBRE, ISOLADO EM BORRACHA ETILENO-PROPILENO - EPR, 1 KV; TEMP. DE OPERAÇÃO: NORMAL 90°, SOBRECARGA, 160° E CURTO-CIRCUITO, 250°; ANTICHAMA; SEÇÃO DE 10 MM² - FURUAWA.	M	120,00
13000506	CABO DE COBRE, ISOLADO EM BORRACHA ETILENO-PROPILENO - EPR, 1 KV; TEMP. DE OPERAÇÃO: NORMAL 90°, SOBRECARGA, 160° E CURTO-CIRCUITO, 250°; ANTICHAMA; SEÇÃO DE 16 MM² - FURUAWA.	M	386,00
13000507	CABO DE COBRE, ISOLADO EM BORRACHA ETILENO-PROPILENO - EPR, 1 KV; TEMP. DE OPERAÇÃO: NORMAL 90°, SOBRECARGA, 160° E CURTO-CIRCUITO, 250°; ANTICHAMA; SEÇÃO DE 50 MM² - FURUAWA.	M	28,00

PRÊMIO ENGENHARIA LTDA

CREA - MA
 AVERBAMOS O PRESENTE
 ATESTADO COMO PARTE
 INTEGRANTE DA CERTIDÃO

Nº 063/08 Fls. 01 a 57
 Maria da S. Souza
 Mary das Graças S. Ribeiro
 Chefe do Doc. CREA-MA

13000508	CABO DE PARES, DE COBRE TRANÇADOS, NÃO BLINDADOS, FIOS SÓLIDOS, CATEGORIA 5, PARA FREQUÊNCIA DE OPERAÇÃO IGUAL OU SUPERIOR A 100 MHZ, IMPEDÂNCIA CARACTERÍSTICA DE 100 OHMS, COM 4 PARES, TIPO UTP'4, FABRICAÇÃO FURUKAWA.	M	27.083,00
13000509	CABO DE PARES, DE COBRE TRANÇADOS, NÃO BLINDADOS, FIOS SÓLIDOS, CATEGORIA 5E, PARA FREQUÊNCIA DE OPERAÇÃO IGUAL OU SUPERIOR A 100 MHZ, IMPEDÂNCIA CARACTERÍSTICA DE 100 OHMS, COM 25 PARES, TIPO UTP'4, FABRICAÇÃO FURUKAWA.	M	378,00
13000510	CABO FIBRA ÓTICA TIPO "LOOSE", EM FIBRA ÓPTICAS TIPO MULTIMODO. DIÂMETRO DE 62,5/125 M, COM REVESTIMENTO PRIMÁRIO EM ACRILATO, PROTEGIDAS POR UM TUBO DE MATERIAL TERMOPLÁSTICO, TIPO OPTIC-LAN, FABRICAÇÃO FURUKAWA.	M	107,00
13000511	CONECTOR TIPO SCOTHLCK, PARA CABOS DE COBRE SEÇÕES 2.5 A 4 MM²	RD	770,00
13000512	FITA AUTO FUZÃO, Nº33, ROLO DE 19 MM X 3 M, FAB. 3M.	RO	14,00
130006	TOMADAS		
13000601	ESPELHO DE PLÁSTICO, PARA CAIXA 4" X 2", MONTADO COM 1 TOMADA DE COMUNICAÇÃO, TIPO RJ45, OITO PINOS, COM CONTATOS BANHADOS A DURO, ESPESSURA MÍNIMA DE 30 UM, FAB. PIAL-LEGRAND :	UM	5,00
13000602	ESPELHO DE PLÁSTICO, PARA CAIXA 4" X 2", MONTADO COM 2 TOMADAS DE COMUNICAÇÃO, TIPO RJ45, OITO PINOS, COM CONTATOS BANHADOS A OURO, ESPESSURA MÍNIMA DE 30 UM, FAB. PIAL-LEGRAND :	UM	320,00
13000603	ESPELHO DE PLÁSTICO, PARA CAIXA 4" X 2", LISO - TAMPA CEGA, FAB. PIAL-LEGRAND :	UM	23,00
13000604	ESPELHO DE PLÁSTICO, PARA CAIXA 4" X 4", COM 2 TOMADAS BIPOLAR COM PINO DE TERRA - 2P+T, PARA TMF, FAB. PIAL-LEGRAND :	UM	320,00
13000605	ESPELHO DE PLÁSTICO, PARA CAIXA 4" X 4", LISO - TAMPA CEGA, FAB. PIAL-LEGRAND :	UM	23,00
13000606	TAMPA EM LIGA DE ZINCO (ZAMAK) DE ELEVADA RESISTÊNCIA MECÂNICA E À CORROSÃO, COM 2 TOMADAS DE COMUNICAÇÃO, TIPO RJ45, OITO PINOS, COM CONTATOS BANHADOS A OURO, ESPESSURA MÍNIMA DE 30 UM, MONTAGEM EM CAIXA 4 X 4", FAB. TRAMONTINA	UM	8,00
13000607	TAMPA EM LIGA DE ZINCO (ZAMAK) DE ELEVADA RESISTÊNCIA MECÂNICA E À CORROSÃO, COM 4 TOMADAS DE COMUNICAÇÃO, TIPO RJ45, OITO PINOS, COM CONTATOS BANHADOS A OURO, ESPESSURA MÍNIMA DE 30 UM, MONTAGEM EM CAIXA 4 X 4", FAB. TRAMONTINA	UM	7,00
13000608	TAMPA EM LIGA DE ZINCO (ZAMAK) DE ELEVADA RESISTÊNCIA MECÂNICA E À CORROSÃO, COM 2 TOMADAS, 10A, 250V, PARA MONTAGEM EM CAIXA 4 X 4", FAB. TRAMONTINA	UM	18,00
13000609	TAMPA EM LIGA DE ZINCO (ZAMAK) DE ELEVADA RESISTÊNCIA MECÂNICA E À CORROSÃO, COM 4 TOMADAS, 10A, 250V, PARA MONTAGEM EM CAIXA 8 X 8", FAB. TRAMONTINA	UM	7,00
130007	QUADROS E DISJUNTORES.		

PRÊMIO ENGENHARIA LTDA

CREA - MA

AVERBAMOS O PRESENTE
ATESTADO COMO PARTE
INTEGRANTE DA CREDENCIAL

Nº 063/08 Fis. 01 A 57

Mary das Graças S. Ribeiro
Chefe do Depto. CREA-MA

13000701 QUADRO DE DISTRIBUIÇÃO, DE SOBREPOR, EM CHAPA DE AÇO QD 1,00
SAE 1020; CAIXA E PORTA, COM FECHO RÁPIDO TIPO YALE - #22;
MOLDURA E ESPELHO INTERNO, COM ETIQUETA - #18; PLACA DE
MONTAGEM INDEPENDENTE - #16; PINTURA ELETROSTÁTICA EM
EPOXI, NA COR CINZA-RAL 7032; BARRAMENTOS - (FASES,
NEUTRO E TERRA), EM COBRE CHATO, ISOLADOS TOTALMENTE
DA CARCAÇA; CONTENDO OS EQUIPAMENTOS, DEVIDAMENTE
INTERLIGADOS, CONFORME DIAGRAMA TRIFILAR DO QGRL - VER
DES. LÓG - 04/06 - TIPO NEOSTAB - 8GHN 718, FABRICAÇÃO
SIEMENS, OU SEJA:

1 DISJUNTOR TRIPOLAR, 200 A (IMÁX 225A), 380 V, 18 KA, 60 HZ, ICC 12 X IN, RELÉS DE
SOBRECARGA E CURTO CIRCUITO, FIXOS, INCORPORADOS, REF. 5VZ11-17 - SIEMENS;

12 DISJUNTOR TRIPOLAR, 63 A (IMÁX 63A), 380 V, 35 KA, 60 HZ, ICC 12 X IN, RELÉS DE
SOBRECARGA (AJUSTÁVEL) E CURTO CIRCUITO (FIXO), INCORPORADOS, REF. 3VF-12 -
SIEMENS;

1 SUPRESSOR DE TRANSIENTES, TIPO VARISTOR, 250V, 18KA, 400J, FABRICAÇÃO
SIEMENS OU EQUIVALENTE

ALÉM DE ACESSÓRIOS DIVERSOS (PLAQUETAS IDENTIFICADORAS, TERMINAIS DE
COMPRESSÃO, ETC...)

13000702 IDEM, IDEM, CONFORME DIAGRAMA TRIFILAR DO QRL-4P - VER QD 1,00
DES. LÓGICA - 01/04 - TIPO PLASTAB - FABRICAÇÃO SIEMENS
OU EQUIVALENTE - OU SEJA:

1 DISJUNTOR TRIPOLAR, 30 A (IMÁX 80A), 380 V, 4,5 KA, 60 HZ, ICC 7 A 10 X IN, RELÉS DE
SOBRECARGA E CURTO CIRCUITO, FIXOS, INCORPORADOS, REF. 5SMO 330-3 -
SIEMENS;

9 DISJUNTOR(ES) TERMOMAGNÉTICO(S), MONOPOLAR(ES), 15 A, 220 V, 60 HZ, REF.
5SMO 115-2, FABRICAÇÃO SIEMENS OU EQUIVALENTE

1 SUPRESSOR DE TRANSIENTES, TIPO VARISTOR, 250V, 18KA, 400J, FABRICAÇÃO
SIEMENS OU EQUIVALENTE

13000703 IDEM, IDEM, CONFORME DIAGRAMA TRIFILAR DO QRL-2P - VER QD 2,00
DES. LÓGICA - 02/04, TIPO PLASTAB - FABRICAÇÃO SIEMENS OU
EQUIVALENTE - OU SEJA:

1 DISJUNTOR TRIPOLAR, 50 A (IMÁX 80A), 380 V, 4,5 KA, 60 HZ, ICC 7 A 10 X IN, RELÉS DE
SOBRECARGA E CURTO CIRCUITO, FIXOS, INCORPORADOS, REF. 5SMO 350-3 -
SIEMENS;

12 DISJUNTOR(ES) TERMOMAGNÉTICO(S), MONOPOLAR(ES), 15 A, 220 V, 60 HZ, REF.
5SMO 115-2, FABRICAÇÃO SIEMENS OU EQUIVALENTE

15 DISJUNTOR(ES) TERMOMAGNÉTICO(S), MONOPOLAR(ES), 10 A, 220 V, 60 HZ, REF.
5SMO 110-2, FABRICAÇÃO SIEMENS OU EQUIVALENTE

1 SUPRESSOR DE TRANSIENTES, TIPO VARISTOR, 250V, 18KA, 400J, FABRICAÇÃO
SIEMENS OU EQUIVALENTE

13000704 IDEM, IDEM, CONFORME DIAGRAMA TRIFILAR DO QRL-1P - VER QD 1,00
DES. LÓGICA - 03/04 - TIPO PLASTAB - FABRICAÇÃO SIEMENS
OU EQUIVALENTE - OU SEJA:

1 DISJUNTOR TRIPOLAR, 50 A (IMÁX 80A), 380 V, 4,5 KA, 60 HZ, ICC 7 A 10 X IN, RELÉS DE
SOBRECARGA E CURTO CIRCUITO, FIXOS, INCORPORADOS, REF. 5SMO 350-3 -
SIEMENS;

PRÊMIO ENGENHARIA LTDA

CREA - MA

AVERBAMOS O PRESENTE
ATESTADO COMO PARTE
INTEGRANTE DO ACESSÓRIO

Nº 063108 Fls. 01 A 57
P. Harlan J. da S. Soares
Mary das Graças S. Ribeiro
Chefe do Dedoc, CREA-MA

13 DISJUNTOR(ES) TERMOMAGNÉTICO(S), MONOPOLAR(ES), 15 A, 220 V, 60 HZ, REF.
SSMO 115-2, FABRICAÇÃO SIEMENS OU EQUIVALENTE

5 DISJUNTOR(ES) TERMOMAGNÉTICO(S), MONOPOLAR(ES), 10 A, 220 V, 60 HZ, REF.
SSMO 110-2, FABRICAÇÃO SIEMENS OU EQUIVALENTE

1 SUPRESSOR DE TRANSIENTES, TIPO VARISTOR, 250V, 18KA, 400J, FABRICAÇÃO
SIEMENS OU EQUIVALENTE

13000705 IOEM, IOEM, CONFORME DIAGRAMA TRIFILAR DO SQRL-1P2 - QD 1,00
VER DES. LÓGICA - 03/04 - - TIPO PLASTAB - FABRICAÇÃO
SIEMENS OU EQUIVALENTE - OU SEJA:

1 DISJUNTOR TRIPOLAR, 20 A (IMÁX 80A), 380 V, 4,5 KA, 60 HZ, ICC 7 A 10 X IN, RELÉS DE
SOBRECARGA E CURTO CIRCUITO, FIXOS, INCORPORADOS, REF. 5SMO 320-3 -
SIEMENS;

9 DISJUNTOR(ES) TERMOMAGNÉTICO(S), MONOPOLAR(ES), 10 A, 220 V, 60 HZ, REF.
SSMO 110-2, FABRICAÇÃO SIEMENS OU EQUIVALENTE

1 SUPRESSOR DE TRANSIENTES, TIPO VARISTOR, 250V, 18KA, 400J, FABRICAÇÃO
SIEMENS OU EQUIVALENTE

13000706 IDEM, IDEM, CONFORME DIAGRAMA TRIFILAR DO QRL-TE - VER QD 1,00
DES. LÓGICA - 04/04 - - TIPO PLASTAB - FABRICAÇÃO SIEMENS
OU EQUIVALENTE - OU SEJA:

1 DISJUNTOR TRIPOLAR, 30 A (IMÁX 80A), 380 V, 4,5 KA, 60 HZ, ICC 7 A 10 X IN, RELÉS DE
SOBRECARGA E CURTO CIRCUITO, FIXOS, INCORPORADOS, REF. 5SMO 330-3 -
SIEMENS;

12 DISJUNTOR(ES) TERMOMAGNÉTICO(S), MONOPOLAR(ES), 15 A, 220 V, 60 HZ, REF.
SSMO 115-2, FABRICAÇÃO SIEMENS OU EQUIVALENTE

1 SUPRESSOR DE TRANSIENTES, TIPO VARISTOR, 250V, 18KA, 400J, FABRICAÇÃO
SIEMENS OU EQUIVALENTE

13000707 IDEM, IDEM, CONFORME DIAGRAMAS TRIFILARES DO SQRL-TE QD 5,00
E SQRL-3P - VER DES. LÓGICA - 04/04 E 02/04 - - TIPO PLASTAB -
FABRICAÇÃO SIEMENS OU EQUIVALENTE - OU SEJA:

1 DISJUNTOR TRIPOLAR, 20 A (IMÁX 80A), 380 V, 4,5 KA, 60 HZ, ICC 7 A 10 X IN, RELÉS DE
SOBRECARGA E CURTO CIRCUITO, FIXOS, INCORPORADOS, REF. 5SMO 320-3 -
SIEMENS;

6 DISJUNTOR(ES) TERMOMAGNÉTICO(S), MONOPOLAR(ES), 10 A, 220 V, 60 HZ, REF.
SSMO 110-2, FABRICAÇÃO SIEMENS OU EQUIVALENTE

1 SUPRESSOR DE TRANSIENTES, TIPO VARISTOR, 250V, 18KA, 400J, FABRICAÇÃO
SIEMENS OU EQUIVALENTE

130008 EQUIPAMENTOS E ACESSÓRIOS

13000801 GABINETE 19", ALTURA DE 4U, COM RÉGUA DUPLA DE SEIS PÇ 8,00
TOMADAS 2P+T, QUATRO BANDEJAS, COM RÉGUAS OE ANÉIS
GUIA, PORTA FRONTAL EM ACRÍLICO, DOTADO DE CHAVE, COM
FECHAOURA E ABERTURAS DE VENTILAÇÃO LATERAIS,
FABRICAÇÃO TAUNUS OU EQUIVALENTE

13000802 PAINEL DISTRIBUIDOR PARA 19", COM PORTAS RJ45 (FÊMEA), DE PÇ 42,00
48 PORTAS; COM ETIQUETAS DE VEDAÇÃO, FABRICAÇÃO KRONE
OU EQUIVALENTE

13000803 PAINEL DISTRIBUIDOR PARA 19", PARA HUB E SWITCH, PÇ 8,00
FABRICAÇÃO KRONE OU EQUIVALENTE

PRÊMIO ENGENHARIA LTDA

CREA - MA

AVERBAMOS O PRESENTE
ATESTADO COMO PARTE
INTEGRANTE E ACEITADO

Nº 063/08 Fls. 01 A 57
PT. Karla J. da S. Soares
Mary das Graças S. Ribeiro
Chefe do Doc. CREA-MA

13000804	CORDÃO (PATCH CORD) EXTRA-FLEXÍVEL, EM CABOS UTP-4P, CATEGORIA 5E, COM CONECTORES RJ45 MACHO E ANILHAS DE IDENTIFICAÇÃO, NAS EXTREMIDADES, COMPRIMENTO DE 1M, FABRICAÇÃO FURUKAWA OU EQUIVALENTE	PÇ	662,00
13000805	CORDÃO (PATCH CORD) EXTRA-FLEXÍVEL, EM CABO UTP DE 1 PAR, CATEGORIA 5E COM CONECTOR RJ45, FÊMEA, EM UMA DAS EXTREMIDADES E CONECTOR 110, MACHO; NA OUTRA E ANILHAS DE IDENTIFICAÇÃO NAS EXTREMIDADES, COMPRIMENTO DE 2,50 M, FABRICAÇÃO FURUKAWA OU EQUIVALENTE	PÇ	353,00
13000806	ORGANIZADORES DE CABOS, OLHAL ABERTO 19", ALTURA 1U, FABRICAÇÃO FURUKAWA OU EQUIVALENTE	PÇ	59,00
13000807	BLOCOS DE CONEXÃO E REPARTIÇÃO, PADRÃO IDC-110 DE 8 PARES, COM ANÉIS PARA ORGANIZAÇÃO E CONDUÇÃO DOS CABOS, CATEGORIA 5, PARA INSTALAÇÃO EM QUADRO TELEFÔNICO, COM ETIQUETAS COLORIDAS E NUMERADAS PARA IDENTIFICAÇÃO DOS PARES, FABRICAÇÃO FURUKAWA OU EQUIVALENTE.	PÇ	44,00
13000808	CONECTORES PARA BLOCO IDC-110, COM MÓDULOS DE 4 PARÉS, TIPO CONNECTING BLOCK, FABRICAÇÃO FURUKAWA OU EQUIVALENTE	PÇ	22,00
13000809	TRANCEIVER	PÇ	1,00
13000810	SWITCH 10/100 24PRJ	PÇ	8,00
13000811	CONVERSOR RJ/SC	PÇ	5,00
13000812	PAINEL DISTRIBUIDOR PARA 19", PARA HUB E SWITCH, FABRICAÇÃO KRONE OU EQUIVALENTE	PÇ	8,00
13000813	EXTENSÃO DUPLEX MM SC-SPC	PÇ	8,00
13000814	DIO DE PAREDE	PÇ	6,00
13000815	KIT PARA DIO	PÇ	6,00
13000816	BLOQUEIO METÁLICO PARA 2-4-6 FIBRAS	PÇ	6,00
13000817	CORDÃO DPX MM3	PÇ	6,00
13000818	NO BREAK ON LINE DE DUPLA CONVERSÃO; POTENCIA NOMINAL DE 80KVA, TENÇÃO DE ENTRADA DE 380V (MAIS OU MENOS)18%; FREQUENCIA DE ENTRADA DE 50/60Hz (MAIS OU MENOS)10%; FORMA DE ONDA SENOIDAL; DISTORÇÃO HARMONICA MENOR QUE 3% PARA CARGA; DEMAIS CARACTERISTICAS CONFORME CADERNO DE ENCARGO.	PÇ	2,00
13000819	BANCO DE BATERIAS, EM PRATELEIRA METÁLICA, CONFORME ESPECIFICAÇÃO TÉCNICA NO CADERNO DE ENCARGOS	PÇ	3,00
14	CIRCUITO FECHADO PARA TV		
14000101	ELETRODUTOS, ELETROCALHAS E ACESSÓRIOS		
14000101	BUCHA E ARRUELA EM LIGA ZAMACK P/ ELETRODUTO PVC 25MM	PAR	36,00
14000102	BUCHA E ARRUELA EM LIGA ZAMACK P/ ELETRODUTO PVC 32MM	PAR	26,00
14000103	CAIXA DE PVC, RETANGULAR, COM 4 ORÊLHAS, 10 X 10 X 5 CM.	CX	23,00
14000104	CAIXA EM PLÁSTICO "ABS", 4X2"; COM TAMPA DE PRESSÃO.	CX	15,00
14000105	CURVA DE PVC RÍGIDO, PRETO, ROSCAVEL, Ø25MM X 90°.	PÇ	12,00
14000106	CURVA DE PVC RÍGIDO, PRETO, ROSCAVEL, Ø32MM X 90°.	PÇ	7,00
14000107	ELETRODUTO DE PVC RÍGIDO, PRETO, ROSCÁVEL, Ø25MM X 3M.	VA	46,00
14000108	ELETRODUTO DE PVC RÍGIDO, PRETO, ROSCÁVEL, Ø32MM X 3M.	VA	26,00
14000109	FIXADOR PARA ELETRODUTO, Ø25MM X 3M.	PÇ	70,00

PRÊMIO ENGENHARIA LTDA

CREA - MA.
 AVERBAMOS O PRESENTE
 ATESTADO COMO PARTE
 INTEGRANTE A CEN. PID.ÃO

Nº 083108 Fls. 01 a 57
 Mary das Graças S. Soares
 Chefe do Doc. CREA-MA.

14000110	FIXADOR PARA ELETRDDUTO , Ø32MM X 3M.	PÇ	40,00
14000111	LUVA DE PVC RÍGIDO, PRETO, ROSCÁVEL, Ø25MM.	PÇ	50,00
14000112	LUVA DE PVC RÍGIDO, PRETO, ROSCÁVEL, Ø32MM.	PÇ	20,00
14000113	CURVA HORIZDNTAL 90O PARA ELETROCALHA PERFURADA 50 X 50 MM, REF. SRS-251 - SISA	PÇ	9,00
14000114	ELETROCALHA PERFURADA, EM CHAPA DE AÇO #16, DE 50 X 50 X 3.000 MM, REF. SRS-200 - SISA	PÇ	20,00
14000115	JUNÇÃO SIMPLES, PARA ELETROCALHA PERFURADA, 100 X 50 MM, REF. SRS-276 - SISA.	PÇ	44,00
14000116	SAÍDA HORIZONTAL SUPERIOR DE ELETROCALHA PARA ELETRODUTO Ø25MM, SRS - SISA.	PÇ	10,00
14000117	SAÍDA HORIZONTAL SUPERIOR DE ELETROCALHA PARA ELETRODUTO Ø32MM, SRS - SISA.	PÇ	3,00
14000118	SUORTE PARA SUSPENSÃO DE ELETROCALHAS DE 50 X 50 MM, REF. SRS-81 - SISA,	PÇ	40,00
14000119	ARRUELA LISA, DE FO. GO., PARA PARAFUSO Ø1/4", REF. SRS-575-3 - SISA.	PÇ	820,00
14000120	PARAFUSO CABEÇA REDONDA, Ø1/4" X 5/8", REF. SRS-581-41 - SISA.	PÇ	80,00
14000121	PINO GALVANIZADD, Ø1/4" (COMPLETO) - WALSYWA.	PÇ	272,00
14000122	PORCA SEXTAVADA, PARA PARAFUSO Ø1/4", REF. SRS-577-3 - SISA.	PÇ	820,00
14000123	SUSPENSÃO. PARA TIRANTE Ø1/4", REF. SRS-545-1 - SISA.	PÇ	136,00
14000124	TIRANTE DE AÇO, Ø1/4" X 0,80 M, REF. SRS-510 - SISA	PÇ	136,00
14000125	CABO DE COBRE EXTRAFLEXÍVEL, COMPOSTO, ISOLADO EM CLORETO DE POLIVINILA, 750V; TEMP. DE OPERAÇÃO: NORMAL 70°, SOBRECARGA, 100° E CURTO-CIRCUITD, 160°; ANTICHAMA, SEÇÃO 1(3X1.0MM²).	M	550,00
14000126	CABO COAXIAL, IMPEDÂNCIA CARACTERÍSTICA DE 75 OHMS	M	550,00
14000127	CÂMERAS DE VÍDEO POLICROMÁTICAS, TECNOLOGIA CCD, SISTEMA NTSC, PARA LENTE DE DIÂMETRO 1/3", ACEITANDO MONTAGEM DE LENTE TIPO C; RESOLUÇÃO HORIZONTAL MÍNIMA DE 380 LINHAS; RELAÇÃO SINAL/RUÍDO DE 48 DB; SENSIBILIDADE MÍNIMA DE 2 LUX; FAIXA DE CONTROLE AUTOMÁTICA DE GANHO MÍNIMO DE 30DB; SINCRONISMO INTERMO; SAÍDA COMPATÍVEL PARA LENTE TIPO AUTO-IRIS; SAÍDA DE VÍDEO TIPO BNC - 75 OHMS; SENSOR DE IMAGEM COM SENSIBILIDADE ESPECIAL MÍNIMA DENTRO DOS LIMITES: INFERIOR - 400NM E SUPERIOR - 900 NM; COMPENSAÇÃO INTERNA ÀS VARIAÇÕES OA ILUMINAÇÃO VIA CCD ÍRIS COM AJUSTE ON/OFF; COMPENSAÇÃO DE BACK LIGHT E OBTURADDR ELETRÔNICO; À PROVA DE CHOQUE E VIBRAÇÃO; USO INTERNO; TENSÃO DE ALIMENTAÇÃO DE 24VCA, 60 HZ; SUPORTES DE FIXAÇÃO ARTICULADOS.	PÇ	15,00
14000128	FONTE DE ALIMENTAÇÃO DC, DE BAIXO RIPPLE, COM TRANSFORMADOR ISOLADOR E PROTEÇÃO NA ENTRADA, RETIFICAÇÃO EM ONDA COMPLETA, FILTRAGEM DE RIPPLE E ESTABILIZAÇÃO.	PÇ	1,00
14000129	GABINETE DE FIAÇD 19" X 30 U X 60CM (LARGURA X ALTURA X PROFUNDIDADE), FECHAÇO, COM RÉGUA DE TOMADAS, BANDEJAS, RÉGUA DE BORNES, PORTA FRONTAL EM VIDRO TEMPERADO, COM FECHADURA, ABERTURA DE VENTILAÇÃO LATERAIS, TRÁSEIRA E SUPERIOR, E DEMAIS ACESSÓRIOS	PÇ	1,00

PRÊMIO ENGENHARIA LTDA

CREA - MA
 AVERBAMOS O PRESENT
 ATESTADO COMO PART
 INTEGRANTE DA CEN TIDA

Nº 063/00 Fls. 01 A5

Karla J. dos S. Soares
Mary das Graças S. Ribeiro
 Chefe do Depto. CREA-MA

040011	ARMADURA EM TELA SOLDADA ACO Q 335	KG	10.020,00
040012	ARMADURA EM TELA SOLDADA ACO Q 503	KG	3.399,00
040013	ARMADURA EM TELA SOLDADA ACO Q 636	KG	1.631,00
05	ESTRUTURA		
050001	CONCRETO USINADO BOMBEÁVEL FCK= 30MPA	M3	1.382,51
050002	FORMA DE COMPENSADO RESINADO INCLUSIVE ESCORAMENTO	M2	12.213,04
050003	AÇO CA-50/60	KG	75.985,00
050004	ARMADURA EM TELA SOLDADA ACO Q 159	KG	1.184,00
050005	ARMADURA EM TELA SOLDADA ACO Q 248	KG	979,00
050006	ARMADURA EM TELA SOLDADA ACO Q 335	KG	13.888,00
050007	ARMADURA EM TELA SOLDADA ACO Q 503	KG	24.963,00
050008	ARMADURA EM TELA SOLDADA ACO Q 636	KG	3.262,00
050009	ARMADURA EM TELA SOLDADA ACO T 138	KG	3.347,00
050010	ARMADURA EM TELA SOLDADA ACO T 196	KG	93,00
050011	ARMADURA EM TELA SOLDADA ACO T 335	KG	1.041,00
050012	ARMADURA EM TELA SOLDADA ACO T 503	KG	7.971,00
06	PAREDES		
060001	ALVENARIA DE TIJOLOS CERÂMICOS E=10 CM, ARGAMASSA DE CIMENTO E AREIA TRAÇO 1:6	M2	5.482,37
060002	ELEMENTO VAZADO (CIMENTO/ AREIA) PRÉ-MOLDADO ASSENTADO EM ARGAMASSA DE CIMENTO E AREIA NO TRAÇO 1:3	M2	21,00
060003	DIVISÓRIA DE GESSO ACARTONADO	M2	1.163,70
060004	DIVISÓRIA DE GESSO ACARTONADO COM ENCHIMENTO EM LÂ DE VIDRO	M2	306,84
060005	DIVISÓRIA COM PLACAS DE GRANITO VERDE UBATUBA E=2CM	M2	13,65
060006	DIVISÓRIA COM PLACAS DE GRANITO BRANCO CRISTAL E=2CM	M2	124,02
07	REVESTIMENTO		
070001	CHAPISCO GROSSO COM ARGAMASSA DE CIMENTO E AREIA NO TRAÇO 1:3	M2	14.942,94
070002	REBOCO LISO TIPO PAULISTA COM ARGAMASSA DE CIMENTO E AREIA NO TRAÇO 1:6	M2	6.568,20
070003	EMBOÇO SOB FAIANÇAS COM ARGAMASSA DE CIMENTO E AREIA TRAÇO 1:6	M2	5.414,90
070004	PORCELANATO CRISTAL POLIDO 45X45 PORTINARI	M2	105,85
070005	CERÂMICA LINHA ARQUITETO NATURAL-GAIL	M2	378,53
070006	CERÂMICA PORTO BELLO COR BRANCA 7X7, ASSENTADO NA CONCRECOLA	M2	75,86
070007	CERÂMICA PORTO BELLO COR AZUL 7X7, ASSENTADO NA CONCRECOLA	M2	183,00
070008	CERÂMICA PORTO BELLO COR JUÇARA 7X7, ASSENTADO NA CONCRECOLA	M2	510,30
070009	LITELLI 7,50 X 20,0 REF: 75200	M2	30,90

ARLINDO ENGENHARIA LTDA

CIEA - MA

AVERBADO O PRESENTE
ESTADO COMO PARTE
INTEGRANTE DO PROJETO

Nº 063/08 H.S. 01 A 57

Maria das Graças S. Aguiar
CIEA - MA

	CECRISA		
070010	REVESTIMENTO ACÚSTICO	M2	65,10
070011	REVESTIMENTO EM PAINEL DE ALUMÍNIO COMPOSTO-REYNO BOND	M2	147,36
070012	CARPETE AZUL MARINHO E=5MM - TABACOW	M2	125,68
070013	QUARTZOLITO NA COR BRANCO GELO	M2	838,11
070014	CERÂMICA 33x25 BRANCA ALASKA PEI4-CECRISA	M2	507,57
070015	CERÂMICA 40x40 BRANCO ALASKA PEI4 - CECRISA	M2	349,10
070016	PISO DE ALTA RESISTENCIA	M2	1.250,00
	ESQUADRIAS		
	DE MADEIRA		
08000101	PORTA DE MADEIRA TIPO PRANCHA C/ REVESTIMENTO MELAMÍNICO C/CAIXAS E ALIZARES EM PAU D'ARCO, MEDINDO 0.60 X 2.10M	UN	32,00
08000102	PORTA DE MADEIRA TIPO PRANCHA C/ REVESTIMENTO MELAMÍNICO C/CAIXAS E ALIZARES EM PAU D'ARCO, MEDINDO 0.70 X 2.10M	UN	18,00
08000103	PORTA DE MADEIRA TIPO PRANCHA C/ REVESTIMENTO MELAMÍNICO C/CAIXAS E ALIZARES EM PAU D'ARCO, MEDINDO 0.80 X 2.10M	UN	141,00
08000104	PORTA DE MADEIRA TIPO PRANCHA C/ REVESTIMENTO MELAMÍNICO C/CAIXAS E ALIZARES EM PAU D'ARCO, MEDINDO 0.90 X 2.10M	UN	9,00
08000105	MADEIRAMENTO PARA TELHADO	M2	1.275,00
	METÁLICAS		
09000201	ESQUADRIAS DE ALUMÍNIO ANODIZADO COMPLETAS	M2	124,53
09000202	PORTA ESPECIAL EM CHAPA METÁLICA, MEDINDO 0.50 X 2.10M, COMPLETA	UN	8,00
09000203	PORTA ESPECIAL EM CHAPA METÁLICA, MEDINDO 0.50 X 1.10M, COMPLETA	UN	25,00
09000204	PORTA ESPECIAL EM CHAPA METÁLICA, MEDINDO 0.70 X 2.10M, COMPLETA	UN	8,00
09000205	PORTA ESPECIAL EM CHAPA METÁLICA, MEDINDO 0.80 X 2.10M, COMPLETA	UN	2,00
09000206	PORTA ESPECIAL EM CHAPA METÁLICA, MEDINDO 0.90 X 2.10M, COMPLETA	UN	1,00
09000207	PORTA ESPECIAL EM CHAPA METÁLICA, MEDINDO 1.00 X 2.10M, COMPLETA	UN	1,00
09000208	PORTA ESPECIAL EM CHAPA METÁLICA, MEDINDO 1.00 X 2.50M, COMPLETA	UN	1,00
09000209	PORTA CORTA-FOGO 0,90X2,10 M	UN	10,00
	OUTRAS		
09000301	PORTA SANFONADA EM PVC ESTRUTURA EM PERFIS DE ALUMÍNIO NATURAL NA COR	UN	2,00

PRÊMIO ENGENHARIA LTDA

CREA - MA
 AVERBAMOS O PRESENTE
 ATESTADO COMO PARTE
 INTEGRANTE 1 A CERTIDÃO

Nº 063108 Fls. 01 A 57

P/ Karla J. da S. Soares
Mary das Graças S. Ribeiro
 Chefe do Dedoc. CREA-MA.

	BRANCA MEDINDO 1.15 X 1.80M, MARCA MEDABIL, COMPLETA		
00302	PORTA EM PVC ESTRUTURA EM PERFIS. DE ALUMÍNIO NATURAL NA COR BRANCA MEDINDO 0.60 X 1.80M, MARCA MEDABIL, COMPLETA	UN	28,00
0000303	PORTA ESPECIAL ACÚSTICA MEDINDO 0.80 X 2.10M, COMPLETA	UN	1,00
0000304	PORTA ESPECIAL ACÚSTICA COM VISOR E GACHETA MEDINDO 1.00 X 2.10M, COMPLETA	UN	2,00
0000304	VIDROS		
00003401	PORTA ESPECIAL EM VIDRO TEMPERADO 0,90 X 2,10M COM MOLA HIDRÁULICA	UN	4,00
00003402	PORTA ESPECIAL EM VIDRO TEMPERADO 1.00 X 2.10M COM MOLA HIDRÁULICA	UN	4,00
00003403	VIDRO REFLEXIVO 8 MM SUN-GUARD PLUS VERDE MUSGO, INCLUINDO ESTRUTURA DE ALUMÍNIO ANODIZADO PRETO	M2	1.020,56
00003404	VIDRO TEMPERADO E=5MM	M2	65,00
0000305	FERRAGENS		
000030501	FERRAGEM COMPLETA PARA PORTA DE MADEIRA (3 DOBRADIÇAS DE LATÃO 3" X 2 1/2" E FECHADURA LAFONTE 61208 ACABAMENTO PPF, OU EQUIVALENTE)	CJ	46,00
000030502	FERRAGEM COMPLETA PARA PORTA DE MADEIRA (3 DOBRADIÇAS DE LATÃO 3" X 2 1/2" E FECHADURA LAFONTE REF. 6120E MÓVEL, ACABAMENTO PPF, OU EQUIVALENTE)	CJ	154,00
0000305	PAVIMENTAÇÃO		
000001	PISO PEDRA CARIRI 50X50 COM CONTRA PISO	M2	348,88
000002	PISO GRANITO POLIDO VERDE	M2	122,42
000003	UBATUBA-ESCALA, COM CONTRAPISO	M2	205,03
000004	PISO EMBORRACHADO PRETO, COM CONTRAPISO	M2	2.027,71
000005	PORCELANATO CRISTAL NATURAL 45X45 PORTINARI, COM CONTRAPISO	M2	118,85
000006	PORCELANATO BIANCO GALA ESTRUTURADO 45X45 CM-PORTINARI, COM CONTRAPISO	M2	695,40
000007	PORCELANATO CRISTAL POLIDO 45X45 PORTINARI	M2	695,40
000007	CERÂMICA 40X40 BRANCO ALASKA PE14 - CECRISA	M2	219,64
000008	PISO ELEVADO PARA COMPUTADOR	M2	17,26
000009	RODAPÉ EM ALUMÍNIO ANODIZADO NATURAL LARG=4CM	M	2.886,00
000010	CARPETE AZUL MARINHO E=5MM - TABACOW	M2	175,38

PRÊMIO ENGENHARIA LTDA

CREA - MA
 AVERBAMOS O PRESENTE
 ATESTADO COMO PARTE
 INTEGRANTE DA CERTIDÃO

Nº 063/08 Fls. 01 A 57
 Karla S. da S. Sousa
 Mary das Graças S. Ribeiro
 Chefe do Depto. CREA-MA

100001	TELHA ONDULADA EM FIBROCIMENTO ESP 6MM TIPO MAXIPLAC C/ ESTRUTURA	M2	1.008,50
100002	ESTRUTURA METÁLICA TRELIÇADA ESPACIAL	M2	37,40
100003	DOMUS EM POLICARBONATO 2,10 X 2,10 M	UN	4,00
100004	IMPERMEABILIZAÇÃO DE LAJES DESCOBERTAS COM MANTA ASFÁLTICA 4MM, INCLUSIVE PROTEÇÃO MECÂNICA COM ARGAMASSA CIMENTO E AREIA TRAÇO 1:4	M2	752,44
100005	IMPERMEABILIZAÇÃO DE ÁREAS MOLHADAS COM MANTA ASFÁLTICA 2MM, INCLUSIVE PROTEÇÃO MECÂNICA COM ARGAMASSA DE CIMENTO E AREIA TRAÇO 1:4	M2	270,43
100006	IMPERMEABILIZAÇÃO DE RESERVATÓRIOS COM MANTA ASFÁLTICA 4MM, INCLUSIVE PROTEÇÃO MECÂNICA COM ARGAMASSA DE CIMENTO E AREIA 1:4	M2	210,50
11	FORRO		
110001	FORRO EM PLACAS DE FIBRA MINERAL 625 X 1250MM COR BRANCA	M2	3.196,13
110002	FORRO DE GESSO ACARTONADO	M2	172,89
12	INSTALAÇÕES ELÉTRICAS		
120001	ELETRODUTOS E ACESSÓRIOS		
12000101	BUCHA E ARRUELA, EM LIGA ZAMACK, PARA ELETRODUTO DE PVC - 25MM- WETZEL.	PAR	2.343,00
12000102	BUCHA E ARRUELA, EM LIGA ZAMACK, PARA ELETRODUTO DE PVC - 32MM- WETZEL.	PAR	101,00
12000103	BUCHA E ARRUELA, EM LIGA ZAMACK, PARA ELETRODUTO DE PVC - 40MM- WETZEL.	PAR	11,00
12000104	BUCHA E ARRUELA, EM LIGA ZAMACK, PARA ELETRODUTO DE PVC - 50MM- WETZEL.	PAR	7,00
12000105	BUCHA E ARRUELA, EM LIGA ZAMACK, PARA ELETRODUTO DE PVC - 75MM- WETZEL.	PAR	2,00
12000106	CAIXA DE PVC, COM 2 ORELHAS, 4" X 2" X 2" - TIGRE	CX.	661,00
12000107	CAIXA DE PVC, COM 4 ORELHAS, 4" X 4" X 2" - TIGRE	CX.	6,00
12000108	CAIXA DE PVC, OCTOGONAL, 4" - TIGRE	CX.	116,00
12000109	CAIXA EM PLÁSTICO "ABS", RETANGULAR - TRAMOTINA	CX.	597,00
12000110	CURVA DE PVC PARA ELETRODUTO Ø25MM X 900 - TIGRE.	UN	839,00
12000111	CURVA DE PVC PARA ELETRODUTO Ø32MM X 900 - TIGRE.	UN	9,00
12000112	CURVA DE PVC PARA ELETRODUTO Ø40MM X 900 - TIGRE.	UN	2,00
12000113	CURVA DE PVC PARA ELETRODUTO Ø50MM X 900 - TIGRE.	UN	7,00
12000114	ELETRODUTO DE PVC, ROSCÁVEL, Ø25MM - TIGRE.	UN	1.144,00
12000115	ELETRODUTO DE PVC, ROSCÁVEL, Ø32MM - TIGRE.	UN	36,00
12000116	ELETRODUTO DE PVC, ROSCÁVEL, Ø40MM - TIGRE.	UN	6,00
12000117	ELETRODUTO DE PVC, ROSCÁVEL, Ø50MM - TIGRE.	UN	16,00
12000118	ELETRODUTO DE PVC, ROSCÁVEL, Ø75MM - TIGRE.	UN	1,00
12000119	FIXADOR PARA ELETRODUTO Ø25MM, REF SRS 1652-1 - SISA	UN	1.196,00
12000120	FIXADOR PARA ELETRODUTO Ø32MM, REF SRS 1652-1 - SISA	UN	44,00
12000121	LUVA DE PVC PARA ELETRODUTO Ø25MM - TIGRE.	UN	1.072,00
12000122	LUVA DE PVC PARA ELETRODUTO Ø32MM - TIGRE.	UN	24,00
12000123	LUVA DE PVC PARA ELETRODUTO Ø40MM - TIGRE.	UN	7,00

PRÊMIO ENGENHARIA LTDA

CREA - MA
AVERBAMOS O PRESENTE
ATESTADO COMO PARTE
INTEGRANTE DA CEFIDÃO

Nº 063/08 Fls. 01 A 57
P/ Karla J. da S. Soares
Mary das Graças S. Ribeiro
Chefe do Doc. CREA-MA

12000124	LUVA DE PVC PARA ELETRODUTO Ø50MM - TIGRE.	UN	15,00
120002	ELETROCALHAS E ACESSÓRIOS		
12000201	CURVA HORIZONTAL 90º PARA ELETROCALHA PERFURADA 50 X 50 MM, REF. SRS-251 - SISA.	UN	8,00
12000202	CURVA HORIZONTAL 90º PARA ELETROCALHA PERFURADA 75 X 50 MM, REF. SRS-251 - SISA.	UN	1,00
12000203	CURVA HORIZONTAL 90º PARA ELETROCALHA PERFURADA, 150 X 50 MM, REF. SRS-251 - SISA.	UN	1,00
12000204	ELETROCALHA LISA, EM CHAPA DE AÇO #16, DE 50 X 50 X 3.000 MM, REF. SRS-200 - SISA.	UN	36,00
12000205	ELETROCALHA LISA, EM CHAPA DE AÇO #16, DE 75 X 50 X 3.000 MM, REF. SRS-200 - SISA.	UN	20,00
12000206	ELETROCALHA LISA, EM CHAPA DE AÇO #16, DE 100 X 50 X 3.000 MM, REF. SRS-200 - SISA.	UN	39,00
12000207	ELETROCALHA LISA, EM CHAPA DE AÇO #16, DE 150 X 50 X 3.000 MM, REF. SRS-200 - SISA.	UN	8,00
12000208	JUNÇÃO SIMPLES, PARA ELETROCALHA PERFURADA, 100 X 25 MM, REF. SRS-276 - SISA.	UN	305,00
12000209	REDUÇÃO CONCÊNTRICA, PARA ELETROCALHA PERFURADA, DE 150 X 100, ABA=50, REF. SRS-259 - SISA.	UN	2,00
12000210	REDUÇÃO CONCÊNTRICA, PARA ELETROCALHA PERFURADA, DE 150 X 75, ABA=50, REF. SRS-259 - SISA.	UN	2,00
12000211	REDUÇÃO CONCÊNTRICA, PARA ELETROCALHA PERFURADA, DE 150 X 50, ABA=50, REF. SRS-259 - SISA.	UN	4,00
12000212	REDUÇÃO CONCÊNTRICA, PARA ELETROCALHA PERFURADA, DE 100 X 75, ABA=50, REF. SRS-259 - SISA.	UN	9,00
12000213	REDUÇÃO CONCÊNTRICA, PARA ELETROCALHA PERFURADA, DE 100 X 50, ABA=50, REF. SRS-259 - SISA.	UN	4,00
12000214	REDUÇÃO CONCÊNTRICA, PARA ELETROCALHA PERFURADA, DE 75 X 50, ABA=50, REF. SRS-259 - SISA.	UN	11,00
12000215	SUPORTE PARA SUSPENSÃO DE ELETROCALHAS DE 50 X 50 MM, REF. SRS-81 - SISA.	UN	60,00
12000216	SUPORTE PARA SUSPENSÃO DE ELETROCALHAS DE 75 X 50 MM, REF. SRS-81 - SISA.	UN	54,00
12000217	SUPORTE PARA SUSPENSÃO DE ELETROCALHAS DE 100 X 50 MM, REF. SRS-81 - SISA.	UN	75,00
12000218	SUPORTE PARA SUSPENSÃO DE ELETROCALHAS DE 150 X 50 MM, REF. SRS-81 - SISA.	UN	12,00
12000219	TE HORIZONTAL 90º, PARA ELETROCALHA PERFURADA DE 50 X 50 MM, REF. SRS-257 - SISA.	UN	1,00
12000220	TE HORIZONTAL 90º, PARA ELETROCALHA PERFURADA DE 75 X 50 MM, REF. SRS-257 - SISA.	UN	3,00
12000221	TE HORIZONTAL 90º, PARA ELETROCALHA PERFURADA DE 100 X 50 MM, REF. SRS-257 - SISA.	UN	7,00
12000222	TE HORIZONTAL 90º, PARA ELETROCALHA PERFURADA DE 150 X 50 MM, REF. SRS-257 - SISA.	UN	3,
12000223	LEITOS E ACESSÓRIOS		
12000224	CRUZETA 90º, LARGURA DE 200 MM, REF. SRS-407 - SISA	UN	1,00
12000225	CURVA HORIZONTAL 90º, LARGURA DE 200 MM, REF. SRS-400 - SISA	UN	1,00
12000226	CURVA VERTICAL EXTERNA 90º, LARGURA DE 200 MM, REF. SRS-408 - SISA	UN	7,00
12000227	CURVA VERTICAL INTERNA 90º, LARGURA DE 200 MM, REF. SRS-414 - SISA	UN	2,00

PRÊMIO ENGENHARIA LTDA

CREA - MA
 AVERBAMOS O PRESENTE
 ATESTADO COMO PARTE
 INTEGRANTE DA CÉDULA

Nº 063/08 Fjs. 01 A 57
 P/ Karla J. da S. Sperry
 Mary das Graças S. Ribeiro
 Chefe do Doc. CREA-MA

12000228	CURVA VERTICAL INTERNA 90°, LARGURA DE 400 MM, REF. SRS-414 - SISA	UN	2,00.
12000229	JUNÇÃO À DIREITA, 90°, LARGURA DE 600 MM, REF. SRS-433 - SISA	UN	1,00
12000230	JUNÇÃO SIMPLES, 160 X 90 MM, REF. SRS-326 - SISA	UN	52,00
12000231	LEITO (PRATELEIRA) PARA CABOS, CONSTITUÍDO DE 2 LONGARINAS DE PERFIL "U" DE 25,4 X 101,6 MM EM CHAPA #12 E CANALETAS SRS-650 (35 X35 MM) EM CHAPA #14, DISTANCIADA A CADA 500 MM, COMPRIMENTO DE 3.000 MM, LARGURA DE 200 MM, REF. SRS-400 - SISA	UN	9,00
12000232	LEITO (PRATELEIRA) PARA CABOS, CONSTITUÍDO DE 2 LONGARINAS DE PERFIL "U" DE 25,4 X 101,6 MM EM CHAPA #12 E CANALETAS SRS-650 (35 X35 MM) EM CHAPA #14, DISTANCIADA A CADA 500 MM, COMPRIMENTO DE 3.000 MM, LARGURA DE 400 MM, REF. SRS-400 - SISA	UN	5,00
12000233	LEITO (PRATELEIRA) PARA CABOS, CONSTITUÍDO DE 2 LONGARINAS DE PERFIL "U" DE 25,4 X 101,6 MM EM CHAPA #12 E CANALETAS SRS-650 (35 X35 MM) EM CHAPA #14, DISTANCIADA A CADA 500 MM, COMPRIMENTO DE 3.000 MM, LARGURA DE 600 MM, REF. SRS-400 - SISA	UN	3,00
12000234	PROTEÇÃO PARA LIGAÇÃO EM PAINEL, LARGURA DE 200 MM, REF. SRS-449 - SISA	UN	4,00
12000235	REDUÇÃO CONCÊNTRICA - "X" = 100 MM, REF. SRS-458 - SISA	UN	3,00
12000236	REDUÇÃO CONCÊNTRICA - "X" = 200 MM, REF. SRS-458 - SISA	UN	16,00
12000237	SAÍDA HORIZONTAL PARA ELETR. Ø50MM, REF. SRS 368 - SISA	UN	1,00
12000238	SAÍDA HORIZONTAL PARA ELETRODUTO Ø75MM, REF. SRS 368 - SISA	UN	1,00
12000239	SUORTE PARA PRATELEIRA, FIXAÇÃO EM PAREDE, REF. SRS-328 - SISA	UN	16,00
12000240	SUORTE PARA PRATELEIRA, FIXAÇÃO SUSPensa, REF. SRS-352 - SISA	UN	24,00
12000241	TÊ 90°, LARGURA DE 200MM, REF. SRS-306 - SISA	UN	1,00
12000242	TÊ 90°, LARGURA DE 400MM, REF. SRS-306 - SISA	UN	2,00
12000243	TÊ VERTICAL DE DESCIDA 90°, LARGURA DE 200MM, REF. SRS-313 - SISA	UN	2,00
12000244	ACESSÓRIOS DIVERSOS		
12000245	ARRUELA LISA, DE FO. GO., PARA PARAFUSO Ø1/4", REF. SRS-575-3 - SISA.	UN	10.788,00
12000246	PARAFUSO CABEÇA REDONDA, Ø1/4" X 5/8", REF. SRS-591-41 - SISA.	UN	1.788,00
12000247	PINO GALVANIZADO, Ø1/4" (COMPLETO) - WALSZYWA.	UN	3.000,00
12000248	PORCA SEXTAVADA, PARA PARAFUSO Ø1/4", REF. SRS-577-3 - SISA.	UN	10.788,00
12000249	SUSPENSÃO, PARA TIRANTE Ø1/4", REF. SRS-545-1 - SISA.	UN	1.500,00
12000250	TIRANTE DE AÇO, Ø1/4" X 0,80 M, REF. SRS-510 - SISA.	UN	1.500,00
12000251	CONDUTORES E ACESSÓRIOS		
12000252	CABO DE COBRE FLEXÍVEL, COMPOSTO, ISOLADO EM CLORETO DE POLIVINILA, 750V; TEMP. DE OPERAÇÃO: NORMAL 70°, SOB RECARGA, 100° E CURTO-CIRCUITO, 160°; ANTICHAMA; COR PRETO, SEÇÃO DE 1(3X#1.0) MM².	M	50,00

PRÊMIO ENGENHARIA LTDA

CREA - MA
 AVERBAMOS O PRESENTE
 ATESTADO COMO PARTE
 INTEGRANTE E ACEI TIDÃO

Nº 063/08 Fls. 01 A 57

p/Karla F. da S. Soares
 Mary das Graças S. Ribeiro
 Chefe do Dedoc. CREA-MA

14000130	GRAVADOR DE VÍDEO DO TIPO "TIME LAPSE"; VELOCIDADE DE GRAVAÇÃO DE, NO MÍNIMO, 168 HORAS AJUSTÁVEL, PARA FITA VHS T120; SISTEMAS DE GRAVAÇÃO DE 4 CABEÇAS ROTATIVAS, AUTO-LIMPANTE, RESOLUÇÃO HORIZONTAL MÍNIMA DE 380 LINHAS EM CORES; BATERIAS INTERNAS; ALARME DE FINAL DE GRAVAÇÃO RECURSO DE GRAVAÇÃO EM ESTADO DE ALARME; SAÍDA PARA MONITOR E GERADOR DE TÍTULOS (DATA E HORA),	PÇ	1,00
14000131	LENTE DE DIÂMETRO 1/3", TIPO C, COM DISTÂNCIA FOCAL 5,8 MM; ÍRIS NÃO-AJUSTÁVEL	PÇ	15,00
14000132	TELEVISOR POLICROMÁTICO, TIPO DOMÉSTICO, 14", SISTEMA NTSC, RESOLUÇÃO HORIZONTAL MÍNIMA DE 380 LINHAS; CONTROLES FRONTAIS DE CONTRASTE, BRILHO, AJUSTE VERTICAL E HORIZONTAL	PÇ	1,00
14000133	MULTIPLEXADOR POLICROMÁTICO SIMPLEX; PARA 10 CÂMERAS, SISTEMA NTSC, RESOLUÇÃO MÍNIMA 700(H) E 400(V) PIXES; DUAS SAÍDAS PARA MONITOR (UMA FULL E OUTRA MULTIPLEXADA AO VIVO) E PARA GRAVADOR DE VÍDEO TIPO "TIMELAPSE"; ALIMENTAÇÃO AJUSTÁVEL EM 220VCA. INDICADOR LUMINOSO DE CÂMERA ATIVA; AUTOTESTE COM ALARME PARA VERIFICAÇÃO DE RUPTURA, CURTO-CIRCUITO E OUTROS DANOS NAS LINHAS DE CÂMERA; ENTRADA PARA SENSORES DE ALARME PARA PRIORIZAR OU CHAMAR GRAVAÇÃO; COMPATIBILIDADE PARA CÂMERAS DE DIFERENTES FABRICANTES; TITULADOR PARA IDENTIFICAÇÃO DO NÚMERO DA CÂMERA, DATA E HORA; MONITORAÇÃO MANUAL E AUTOMÁTICA DE TODAS AS CÂMERAS, SEQUENCIALMENTE, COM AJUSTE DE TEMPO DE EXIBIÇÃO DE 1 A 60 SEGUNDOS, ATRAVÉS DE CONTROLE INDIVIDUAL PARA CADA CÂMERA; COM RECURSOS DE SINCRONISMO ENTRE CÂMERAS, MONITORAS E GRAVADOR, NÃO PERMITINDO INSTABILIDADE NA IMAGEM QUANDO DO CHAVEAMENTO DAS DIVERSAS CÂMERAS	PÇ	1,00
14000134	SUPORTES METÁLICOS, PARA CÂMERAS, EM FERRO GALVANIZADO, PINTADOS NA COR DA PAREDE COM PINTURA ELETROSTÁTICA, PARA AJUSTE MANUAL (MECÂNICO), COM DESLOCAMENTO DE 360° NA HORIZONTAL E 90° NA VERTICAL	PÇ	15,00
14000135	SUPORTE METÁLICO, PARA MONITOR DE 14", EM FERRO GALVANIZADO, PINTADOS NA COR PRETO, PINTURA ELETROSTÁTICA, PARA INSTALAÇÃO EM PAREDE	PÇ	1,00
14000136	TAMPA DE PLÁSTICO, LISA, 10 X 10 X 5 CM, COR BEGE, - PIAL	PÇ	16,00
14000137	TRANSFORMADOR MONOFÁSICO, COM TENSÃO DE ENTRADA DE 220VCA, SAÍDA DE 24VCA, POTÊNCIA DE 300VA, 60HZ, ISOLAÇÃO GALVÂNICA, COM NEUTRO ATERRADO	PÇ	1,00
SONORIZAÇÃO			
150001	BUCHA E ARRUELA, EM LIGA ZAMACK, PARA ELETRODUTO DE PVC - 25MM - WETZEZ..	PAR	165,00
150002	CAIXA DE PVC, COM 4 ORELHAS, 4" X 4" X 2" - TIGRE	CX.	140,00
150003	CAIXA DE ALUMÍNIO FUNDIDO, COM TAMPA DE LATÃO CROMADO, DE EMBUTIR, 4" X 4" X 2".	CX.	2,00
150004	CAIXA EM PLÁSTICO "ABS", RETANGULAR - TRAMOTINA	CX.	232,00
150005	CURVA DE PVC PARA ELETRODUTO Ø25MM X 900 - TIGRE.	UN	172,00

[Handwritten signatures and initials]

PRÊMIO ENGENHARIA LTDA

CREA - MA

AVERBAMOS O PRESENTE.
ATESTADO COMO PARTE
INTEGRANTE A CEEI PD.10

Nº 063108 Fis. 01 A. 57
p/ Karla F. da S. Soares
Miry das Graças S. Ribeiro
Chefe do Dedoc. CREA-MA.

150006	ELETRODUTO DE PVC, ROSCÁVEL, Ø25MM - TIGRE.	UN	524,00
150007	FIXADOR PARA ELETRODUTO Ø25MM, REF. SRS 1652-1 - SISA	UN	732,00
150008	LUVA DE PVC PARA ELETRODUTO Ø25MM - TIGRE.	UN	508,00
150009	ELETROCALHAS E ACESSÓRIOS		
1500901	CURVA HORIZONTAL 900 PARA ELETROCALHA PERFURA 50 X 50 MM, REF. SRS-251 - SISA.	UN	2,00
1500902	ELETROCALHA LISA, EM CHAPA DE AÇO #16, DE 50 X 50 X 3.000 MM, REF. SRS-200 - SISA.	UM	6,00
1500903	JUNÇÃO SIMPLES, PARA ELETROCALHA PERFURADA, 50 X 50 MM, REF. SRS-276 - SISA.	UN	15,00
1500904	LUVA DE ACABAMENTO, PARA ELETROCALHA PERFURADA, 50 X 50 MM, REF. SRS-263 - SISA.	UN	2,00
1500905	SAÍDA HORIZONTAL SUPERIOR DE ELETROCALHA PARA ELETRODUTO Ø25MM, SRS - SISA.	UN	5,00
1500906	SUORTE PARA SUSPENSÃO DE ELETROCALHAS DE 50 X 50 MM, REF. SRS-81 - SISA.	UN	12,00
150010	ACESSÓRIOS DIVERSOS		
15001001	ARRUELA LISA, DE FO. GO., PARA PARAFUSO Ø1/4", REF. SRS-575-3 - SISA.	UN	4.516,00
15001002	PARAFUSO CABEÇA REDONDA, Ø1/4" X 5/8", REF. SRS-581-41 - SISA.	UN	52,00
15001003	PINO GALVANIZADO, Ø1/4" (COMPLETO) - WALSYWA.	UN	1.488,00
15001004	PORCA SEXTAVADA, PARA PARAFUSO Ø1/4", REF. SRS-577-3 - SISA.	UN	4.516,00
15001005	SUSPENSÃO, PARA TIRANTE Ø1/4", REF. SRS-545-1 - SISA.	UN	744,00
15001006	TIRANTE DE AÇD, Ø1/4" X 0,80 M, REF. SRS-510 - SISA.	UN	744,00
150011	CONDUTORES E ACESSÓRIO		
15001101	CABO DE COBRE PARALELO, TRANÇADO, 300V, #22AWG, COM CAPA DE PVC	M	2.227,00
150012	EQUIPAMENTOS		
15001201	AUTO FALANTE, DE EMBUTIR, MOLDURA QUADRADA, 8W.	UN	192,00
15001202	AUTO FALANTE, DE SOBREPOR, COM SUORTE DE FIXAÇÃO, 8W.	UN	18,00
15001203	CONTROLE DE INTENSIDADE DE SOM, PARA EMBUTIR EM CAIXA 4 X 4 X 2"	UN	110,00
15001204	CONTROLE DE INTENSIDADE DE SOM E SELEÇÃO PARA 4 (QUATRO) CANAIS DE PROGRAMAÇÃO DE AUDIO.	UN	2,00
15001205	AMPLIFICADOR STÉREO	UN	2,00
15001206	CENTRAL DE PROGRAMAÇÃO DE 4 (QUATRO) CANAIS STEREOFÔNICO, COM SISTEMA DE MEGAFONIA PARA AVISO E CHAMADA, ALÉM DE REPRODUTORES DE CD E RECEPÇÃO AM/FM	UN	2,00
15	SISTEMA DE PROTEÇÃO CONTRA DESCARGAS ATMOSFÉRICAS		
150001	APARELHO SINALIZADOR DE OBSTÁCULO - (LÂMPADA PILOTO)- EM GLOBO DE VIDRO DEFRATOR VERMELHO, ASO SIMPLES, COM CÉLULA FOTOELÉTRICA.	PÇ	2,00
160002	BARRA DE EQUIPOTENCIAL, EM COBRE CHATO - Ø1/4" X 2" X 80CM.	PÇ	1,00
160003	BARRA DE AÇO GALVANIZADO - (RE-BAR) - Ø3/8" X 3".	PÇ	180,00
150034	BASE DE FERRO FUNDIDO, PARA MASTRO DE Ø1".	PÇ	2,00

PREMIO ENGENHARIA LTDA

CREA - MA

AVERBAMOS O PRESENTE
ATESTADO COMO PARTE
INTEGRANTE I A CEB ID.ÃO

Nº 003/08 Fls. 01 A 57

Martha J. da S. Soares
Martha das Graças S. Ribeiro
Chefe do Depto. CREA-MA

160005	BUCHA DE PLÁSTICO, TIPO S-6 COM PARAFUSO ROSCA SOBERBA, GALVANIZADO.	PÇ	95,00
160006	BUCHA DE PLÁSTICO, TIPO S-8 COM PARAFUSO ROSCA SOBERBA, GALVANIZADO.	PÇ	25,00
160007	CABO DE COBRE NU, TEMPERATURA MOLE, SEÇÃO 35MM ² .	M	380,00
160008	CABO DE COBRE NU, TEMPERATURA MOLE, SEÇÃO 50MM ² .	M	303,00
160009	CHAPA DE AÇO GALVANIZADO, DE 100 X 60 X 6MM.	PÇ	22,00
160010	CHUMBADOR, PARA BASE SE FERRO FUNDIDO, Ø1/2" X 5".	PÇ	2,00
160011	CLIQUE EM AÇO GALVANIZADO, PARA 2 FERROS GALVANIZADO (RE-BAR), Ø3/8".	PÇ	480,00
160012	CONECTOR PREENSA CABO, EM LATÃO, P/ CABO DE COBRE NU, SEÇÃO 35MM ² .	PÇ	24,00
160013	CONECTOR DE PRESSÃO, EM LATÃO, P/ FERRO CROMADO Ø3/8" E CABO DE COBRE NU, SEÇÃO 35MM ² .	PÇ	25,00
160014	CONECTOR DE MEDIÇÃO, COM JUNTA DILATADORA, P/ CABO COBRE NU, SEÇÃO 35MM ² .	PÇ	27,00
160015	CONEXÃO EXOTÉRMICA P/ CABO COBRE NU, SEÇÃO 2x50MM ² E HASTE DE AÇO COBREADO, Ø3/4 X 2M.	PÇ	31,00
160016	CONEXÃO EXOTÉRMICA P/ CABO COBRE NU, SEÇÃO 1x50MM ² E HASTE DE AÇO COBREADO, Ø3/4 X 2M.	PÇ	8,00
160017	CONEXÃO EXOTÉRMICA P/ CABOS COBRE NU, SEÇÃO 1x50MM ² , 1x35MM ² E HASTE DE AÇO COBREADO, Ø3/4 X 2M.	PÇ	6,00
160018	CONEXÃO EXOTÉRMICA PARA CABO X CABO DE COBRE NU, SEÇÃO 35MM ² .	PÇ	30,00
160019	CONEXÃO EXOTÉRMICA PARA CABO X CABO DE COBRE NU, SEÇÃO 50MM ² .	PÇ	1,00
160020	CONEXÃO EXOTÉRMICA PARA CABO DE COBRE NU, SEÇÃO 50MM ² E BARRA DE 1/2" X 1/2".	PÇ	5,00
160021	CONEXÃO EXOTÉRMICA PARA CABO DE COBRE NU, SEÇÃO 35MM ² E BARRA DE FERRO GALVANIZADO - RE-BAR Ø5/8".	PÇ	36,00
160022	HASTE DE AÇO COBREADO, Ø3/4 X 2M, REF. IH-734, FABRICAÇÃO INTELI.	PÇ	43,00
160023	ISOLADOR DE FENOLITE - H=10CM, DIÂM.=5CM.	PÇ	2,00
160024	MASTRO DE FERRO GALVANIZADO, Ø1" X 3,00 M.	PÇ	2,00
160025	PARAFUSO DE LATÃO, CABEÇA SEXTAVADA, Ø1/4" X 1".	PÇ	2,00
160026	PRESILHA, EM LIGA DE BRONZE, PARA CABO DE COBRE NU, SEÇÃO 35MM ² .	PÇ	110,00
160027	SUPORTE SIMPLES COM UMA ROLOANA DE PLÁSTICO REFORÇADO, PARA CABO DE COBRE NU SEÇÃO 35MM ² , FIXAÇÃO EM TELHADO.	PÇ	45,00
160028	SUPORTE REFORÇADO COM UMA ROLDANA DE PLÁSTICO REFORÇADO, PARA CABO DE COBRE NU SEÇÃO 35MM ² , FIXAÇÃO EM TELHADO.	PÇ	15,00
160029	TERMINAL AÉREO, EM AÇO CROMADO, Ø3/8" X 350MM.	PÇ	15,00
160030	TERMINAL AÉREO, EM AÇO CROMADO, Ø3/8" X 1.00M.	PÇ	10,00
160031	PARA-RAIOS DE 5 PONTAS EM AÇO CROMADO	PÇ	2,00
160032	CAIXA PARA SISTEMA DE EQUALIZAÇÃO (40x40x12cm0	PÇ	1,00
160033	CAIXA EM ALV. DE 40X40X40CM C/ TAMPÃO DE FERRO FUNDIDO	PÇ	41,00
170000	ÁGUA		
170000	P/ PERFURAÇÃO DE POÇOS ARTESIANO DE 100MM	M	100
170001	TUBO DE PVC RÍGIDO SOLDÁVEL Ø85 MM TIGRE	M	26,00
170002	TUBO DE PVC RÍGIDO SOLDÁVEL Ø75 MM TIGRE	M	68,00
170003	TUBO DE PVC RÍGIDO SOLDÁVEL Ø60 MM TIGRE	M	69,00

[Handwritten signature]
[Handwritten signature]
X

PREMIO ENGENHARIA LTDA

CREA - MA
 AVERBAMOS O PRESENTE
 ATESTADO COMO PARTE
 INTEGRANTE E ACEITADO

Nº 063/08 Fls. 01 a 57
 Maria J. da S. Soares
 Mary das Graças S. Ribeiro
 Chefe do Doc. CREA-MA.

170004	TUBO DE PVC RÍGIDO SOLDÁVEL Ø50 MM TIGRE	M	273,00
170005	TUBO DE PVC RÍGIDO SOLDÁVEL Ø32 MM TIGRE	M	59,00
170006	TUBO DE PVC RÍGIDO SOLDÁVEL Ø25 MM TIGRE	M	456,00
170007	JOELHO 90º SOLDÁVEL Ø85 TIGRE	UN	4,00
170008	JOELHO 90º SOLDÁVEL Ø75 TIGRE	UN	12,00
170009	JOELHO 90º SOLDÁVEL Ø60 TIGRE	UN	9,00
170010	JOELHO 90º SOLDÁVEL Ø50 TIGRE	UN	78,00
170011	JOELHO 90º SOLDÁVEL Ø32 TIGRE	UN	12,00
170012	JOELHO 90º SOLDÁVEL Ø25 TIGRE	UN	133,00
170013	JOELHO DE REDUÇÃO 90º SOLDÁVEL Ø32X25 TIGRE	UN	10,00
170014	JOELHO DE REDUÇÃO 90º SOLDÁVEL E C/ ROSCA Ø 25X1/2" TIGRE	UN	138,00
170015	JOELHO 45º SOLDÁVEL Ø75 TIGRE	UN	1,00
170016	TÊ SOLDÁVEL Ø85 TIGRE	UN	2,00
170017	TÊ SOLDÁVEL Ø75 TIGRE	UN	3,00
170018	TÊ SOLDÁVEL Ø60 TIGRE	UN	18,00
170019	TÊ SOLDÁVEL Ø50 TIGRE	UN	36,00
170020	TÊ SOLDÁVEL Ø32 TIGRE	UN	1,00
170021	TÊ SOLDÁVEL Ø25 TIGRE	UN	70,00
170022	TÊ DE REDUÇÃO SOLDÁVEL Ø85X75 TIGRE	UN	3,00
170023	TÊ DE REDUÇÃO SOLDÁVEL Ø85X60 TIGRE	UN	1,00
170024	TÊ DE REDUÇÃO SOLDÁVEL Ø75X60 TIGRE	UN	7,00
170025	TÊ DE REDUÇÃO SOLDÁVEL Ø50X32 TIGRE	UN	8,00
170026	TÊ DE REDUÇÃO SOLDÁVEL Ø50X25 TIGRE	UN	39,00
170027	TÊ DE REDUÇÃO SOLDÁVEL Ø32X25 TIGRE	UN	11,00
170028	TÊ DE REDUÇÃO SOLDÁVEL E C/ ROSCA Ø25 X 25 X 1/2" TIGRE	UN	58,00
170029	CRUZETA SOLDÁVEL Ø75 TIGRE	UN	2,00
170030	CRUZETA SOLDÁVEL Ø60 TIGRE	UN	3,00
170031	BUCHA DE REDUÇÃO SOLDÁVEL CURTA Ø85X75 TIGRE	UN	1,00
170032	BUCHA DE REDUÇÃO SOLDÁVEL CURTA Ø75X60 TIGRE	UN	5,00
170033	BUCHA DE REDUÇÃO SOLDÁVEL CURTA Ø60X50 TIGRE	UN	28,00
170034	BUCHA DE REDUÇÃO SOLDÁVEL CURTA Ø32X25 TIGRE	UN	8,00
170035	BUCHA DE REDUÇÃO SOLDÁVEL LONGA Ø75 X 50 TIGRE	UN	3,00
170036	BUCHA DE REDUÇÃO SOLDÁVEL LONGA Ø60X32 TIGRE	UN	5,00
170037	BUCHA DE REDUÇÃO SOLDÁVEL LONGA Ø60X25 TIGRE	UN	2,00
170038	BUCHA DE REDUÇÃO SOLDÁVEL LONGA Ø50X32 TIGRE	UN	2,00
170039	LUVA SOLDÁVEL Ø85 TIGRE	UN	4,00
170040	LUVA SOLDÁVEL Ø75 TIGRE	UN	11,00
170041	LUVA SOLDÁVEL Ø60 TIGRE	UN	13,00
170042	LUVA SOLDÁVEL Ø50 TIGRE	UN	46,00
170043	LUVA SOLDÁVEL Ø32 TIGRE	UN	10,00
170044	LUVA SOLDÁVEL Ø25 TIGRE	UN	76,00
170045	LUVA SOLDÁVEL E C/ ROSCA Ø25 X 3/4" TIGRE	UN	13,00

PRÊMIO ENGENHARIA LTDA

CREA - MA
 AVERBAMOS O PRESENTE
 ATESTADO COMO PARTE
 INTEGRANTE DA CEFIDÃO

Nº 003/08 Fls. 01 A 57

P. Karla f. da S. Soares
Mary das Graças S. Ribeiro
 Chêfe do Doc. CREA-MA.

170046	LUVA C/ ROSCA Ø3" TIGRE	UN	4,00
170047	LUVA C/ ROSCA Ø3/4" TIGRE	UN	1,00
170048	ADAPTADOR LONGO SOLDÁVEL C/ FLANGES Ø85X3" TIGRE	UN	2,00
170049	ADAPTADOR LONGO SOLDÁVEL C/ FLANGES Ø75X2 1/2" TIGRE	UN	4,00
170050	ADAPTADOR LONGO SOLDÁVEL C/ FLANGES Ø50X1/2" TIGRE	UN	2,00
170051	ADAPTADOR CURTO SOLDÁVEL C/ BOLSA E ROSCA Ø85X3" TIGRE	UN	8,00
170052	ADAPTADOR CURTO SOLDÁVEL C/ BOLSA E ROSCA Ø75X2.1/2" TIGRE	UN	12,00
170053	ADAPTADOR CURTO SOLDÁVEL C/ BOLSA E ROSCA Ø60X2" TIGRE	UN	8,00
170054	ADAPTADOR CURTO SOLDÁVEL C/ BOLSA E ROSCA Ø50X1.1/2" TIGRE	UN	78,00
170055	ADAPTADOR CURTO SOLDÁVEL C/ BOLSA E ROSCA Ø32X1" TIGRE	UN	18,00
170056	ADAPTADOR CURTO SOLDÁVEL C/ BOLSA E ROSCA Ø25X3/4" TIGRE	UN	115,00
170057	UNIÃO SOLDÁVEL Ø85 TIGRE	UN	3,00
170058	UNIÃO SOLDÁVEL Ø75 TIGRE	UN	6,00
170059	UNIÃO SOLDÁVEL Ø60 TIGRE	UN	2,00
170060	UNIÃO SOLDÁVEL Ø50 TIGRE	UN	69,00
170061	UNIÃO SOLDÁVEL Ø 32 TIGRE	UN	9,00
170062	UNIÃO SOLDÁVEL Ø25 TIGRE	UN	63,00
170063	NIPLE C/ ROSCA Ø3/4" TIGRE	UN	1,00
170064	NIPLE C/ ROSCA Ø 1/2" TIGRE	UN	67,00
170065	ENGATE FLEXIVEL Ø 1/2" TIGRE	UN	67,00
170066	TUBO DE DESCARGA PVC Ø40 FORTILIT	un	62,00
170067	CONJUNTO MOTOR-BOMBA TRIFÁSICO (380V - 1750 RPM - HM=17,00MCA - VAZÃO 40 M3/H - - POTÊNCIA 2CV) KSB OU SIMILAR	UN	2,00
170068	SUORTE PARA TUBULAÇÃO Ø 60	UN	16,00
170069	SUORTE PARA TUBULAÇÃO Ø 50	UN	52,00
170070	SUORTE PARA TUBULAÇÃO Ø 32	UN	13,00
170071	SUORTE PARA TUBULAÇÃO Ø 25	UN	12,00
170072	BRAÇADEIRA PARA TUBULAÇÃO Ø75	UN	10,00
170073	BRAÇADEIRA PARA TUBULAÇÃO Ø60	UN	8,00
170074	BRAÇADEIRA PARA TUBULAÇÃO Ø50	UN	8,00
18	REDE SANITÁRIA		
180001	TUBO PVC RÍGIDO Ø150 TIGRE	M	40,00
180002	TUBO PVC RÍGIDO Ø100 TIGRE	M	420,00
180003	TUBO PVC RÍGIDO Ø75 TIGRE	M	250,00
180004	TUBO PVC RÍGIDO Ø50 TIGRE	M	238,00
180005	TUBO PVC RÍGIDO Ø40 TIGRE	M	121,00
180006	CURVA 90º LONGA Ø100 TIGRE	UN	8,00
180007	CURVA 90º LONGA Ø75 TIGRE	UN	2,00
180008	CURVA 90º LONGA Ø50 TIGRE	UN	2,00
180009	CURVA 45º LONGA Ø100 TIGRE	UN	39,00
180010	CURVA 45º LONGA Ø75 TIGRE	UN	8,00
180011	CURVA 45º LONGA Ø50 TIGRE	UN	13,00

PRÊMIO ENGENHARIA LTDA

CREA - MA

AVERBAMOS O PRESENTE
ATESTADO COMO PARTE
INTEGRANTE E A CEF. Nº 112

Nº 063/08 Fls. 01 A 57

p/ Karla S. da S. Soares
Mary das Graças S. Ribeiro
Chefe do Dedoc. CREA-MA

180012	JOELHO 90º Ø 100 TIGRE	UN	49,00
180013	JOELHO 90º Ø 75 TIGRE	UN	20,00
180014	JOELHO 90º Ø 50 TIGRE	UN	158,00
180015	JOELHO 90º Ø 40 TIGRE	UN	78,00
180016	JOELHO 90º C/ BOLSA P/ ANEL DE	UN	78,00
180017	BORRACHA Ø 40 X 1.1/2" TIGRE	UN	62,00
180018	JOELHO 90º C/ VISITA Ø 100 X 50 TIGRE	UN	32,00
180019	JOELHO 45º Ø 100 TIGRE	UN	41,00
180020	JOELHO 45º Ø 75 TIGRE	UN	20,00
180021	JOELHO 45º Ø 50 TIGRE	UN	34,00
180022	JOELHO 45º Ø 40 TIGRE	UN	9,00
180023	TÊ Ø 100 X 100 TIGRE	UN	2,00
180024	TÊ Ø 100 X 75 TIGRE	UN	7,00
180025	TÊ Ø 100 X 50 TIGRE	UN	62,00
180026	TÊ Ø 75 X 75 TIGRE	UN	14,00
180027	TÊ Ø 75 X 50 TIGRE	UN	32,00
180028	TÊ Ø 50 X 50 TIGRE	UN	108,00
180029	JUNÇÃO SIMPLES Ø 100 X 100 TIGRE	UN	38,00
180030	JUNÇÃO SIMPLES Ø 100 X 75 TIGRE	UN	10,00
180031	JUNÇÃO SIMPLES Ø 100 X 50 TIGRE	UN	18,00
180032	JUNÇÃO SIMPLES Ø 75 X 75 TIGRE	UN	8,00
180033	JUNÇÃO SIMPLES Ø 75 X 50 TIGRE	UN	20,00
180034	JUNÇÃO SIMPLES Ø 50 X 50 TIGRE	UN	17,00
180035	REDUÇÃO EXCÊNTRICA Ø 100 X 75 TIGRE	UN	5,00
180036	REDUÇÃO EXCÊNTRICA Ø 100 X 50 TIGRE	UN	8,00
180037	REDUÇÃO EXCÊNTRICA Ø 75 X 50 TIGRE	UN	27,00
180038	BUCHA DE REDUÇÃO LONGA Ø 50 X 40 TIGRE	UN	1,00
180039	TUBO RADIAL OPERCULADO COM INSPEÇÃO Ø 100 TIGRE	UN	7,00
180040	LIGAÇÃO PARA SAÍDA DE VASO SANITÁRIO Ø 100 TIGRE	UN	64,00
180041	CHAPÉU PARA VENTILAÇÃO Ø 100 TIGRE	UN	7,00
180042	CHAPÉU PARA VENTILAÇÃO Ø 75 TIGRE	UN	2,00
180043	CHAPÉU PARA VENTILAÇÃO Ø 50 TIGRE	UN	3,00
180044	CAIXA SIFONADA Ø 100 X 100 X 40 TIGRE	UN	1,00
180045	CAIXA SIFONADA 150 X 150 X 50 TIGRE	UN	54,00
180046	CAIXA SIFONADA HERMÉTICA Ø 150 X 150 X 50 TIGRE	UN	6,00
180047	CAIXA DE GORDURA SIFONADA Ø 250 X 172 X 50 TIGRE	UN	6,00
180048	CAIXA MÚLTIPLA DE GORDURA Ø 300 X 530 TIGRE	UN	1,00
180049	CURVA 45º LONGA Ø 150 TIGRE	UN	6,00
180050	TUBO RADIAL OPERCULADO C/ INSPEÇÃO Ø 75 TIGRE	UN	3,00
180051	TUBO RADIAL OPERCULADO C/ INSPEÇÃO Ø 50 TIGRE	UN	3,00
180052	CAIXA DE INSPEÇÃO EM ALVENARIA Ø 60 X 60	UN	12,00
180053	CAIXA DE INSPEÇÃO EM ALVENARIA Ø 140 X 60	UN	1,00
180054	SUORTE TIPO FITA PARA TUBULAÇÃO	M	300,00
180055	POÇO DE VISITA EM ALVENARIA	UN	2,00
180056	BRAÇADEIRA PARA TUBO Ø 100 MM	M	40,00
180057	BRAÇADEIRA PARA TUBO Ø 75 MM	M	30,00
180058	SUORTE TIPO 1

PRÊMIO ENGENHARIA LTDA

CREA - MA

AVERBAMOS O PRESENTE
ATESTADO COMO PARTE
INTEGRANTE E ACEIÇÃO

Nº 063/08 Fls. 01 A 57
p/ Karla J. da S. Soares
Máry das Graças S. Ribeiro
Chefe do Deduc. CREA-MA.

130059	SUPORE TIPO 2	UN	16,00
130060	SUPORE TIPO 3	UN	8,00
130061	SUPORE TIPO 4	UN	8,00
130062	JUNÇÃO DUPLA 100X100X100 TIGRE	UN	10,00
180063	JOELHO 90 AZUL COM BOLSA P/ ANEL DE BORRACHA 50X 1.1/2	UN	4,00
180064	TAMPÃO DUCTIL ART. S/ INSCRIÇÃO -BARBARÁ(TDA600)	UN	10,00
130065	TUBO DE LIMPEZA PVC VINILFORT Ø150	M	6,00
130066	TE SANITÁRIO PVC VINILFORT 150X150	UN	2,00
130067	BRITA Nº4 P/ FILTRO ANAERÓBICO	MP	25,00
DRENAGEM PLUVIAL			
190001	TUBO PVC RÍGIDO, PONTA E BOLSA Ø250 TIGRE OU EQUIVALENTE	M	26,00
190002	TUBO PVC RÍGIDO, PONTA E BOLSA Ø200 TIGRE OU SIMILAR	M	85,00
190003	TUBO PVC RÍGIDO, PONTA E BOLSA Ø150 TIGRE OU EQUIVALENTE	M	24,00
190004	TUBO PVC RÍGIDO, PONTA E BOLSA Ø100 TIGRE OU SIMILAR	M	220,00
190005	TUBO PVC RÍGIDO, PONTA E BOLSA Ø75 TIGRE OU EQUIVALENTE	M	16,00
190006	CURVA 90º LONGA Ø200 TIGRE OU EQUIVALENTE	UN	2,00
190007	CURVA 90º LONGA Ø100 TIGRE OU EQUIVALENTE	UN	11,00
190008	CURVA 45º LONGA Ø100 TIGRE OU EQUIVALENTE	UN	18,00
190009	CURVA 45º LONGA Ø75 TIGRE OU EQUIVALENTE	UN	1,00
190010	JOELHO 90º Ø100 TIGRE OU EQUIVALENTE	UN	17,00
190011	JOELHO 45º Ø150 TIGRE OU EQUIVALENTE	UN	5,00
190012	JOELHO 45º Ø100 TIGRE OU EQUIVALENTE	UN	10,00
190013	JOELHO 45º Ø150 TIGRE OU EQUIVALENTE	UN	5,00
190014	JUNÇÃO SIMPLES Ø150X100 TIGRE OU EQUIVALENTE	UN	4,00
190015	JUNÇÃO SIMPLES Ø200x150 TIGRE OU EQUIVALENTE	UN	2,00
190016	JUNÇÃO SIMPLES Ø100X100 TIGRE OU EQUIVALENTE	UN	2,00
190017	JUNÇÃO SIMPLES Ø100X75 TIGRE OU EQUIVALENTE	UN	3,00
190018	REDUÇÃO EXCÊNTRICA Ø150X100 TIGRE OU EQUIVALENTE	UN	4,00
190019	REDUÇÃO EXCÊNTRICA Ø200x150 TIGRE OU EQUIVALENTE	UN	2,00
190020	REDUÇÃO EXCÊNTRICA Ø100X75 TIGRE OU EQUIVALENTE	UN	1,00
190021	TUBO RADIAL OPERCULADO Ø200 TIGRE OU EQUIVALENTE	UN	2,00
190022	TUBO RADIAL OPERCULADO Ø100 TIGRE OU EQUIVALENTE	UN	11,00
190023	RALO SECO FOFÓ BARBARÁ OU EQUIVALENTE	UN	2,00
190024	RALO HEMISFÉRICO Ø4"	UN	21,00
190025	CAIXA SIFONADA PVC 150X185X75 TIGRE OU	UN	6,00

PRÊMIO ENGENHARIA LTDA

CREA - MA
 AVERBAMOS O PRESENTE
 ATESTADO COMO PARTE
 INTEGRANTE À CERTIDÃO

Nº 063/08 Fls. 01 a 57

p/ Karla J. da S. Soares
 Mary das Graças S. Ribeiro
 Chefe do Doc. CREA-MA

	EQUIVALENTE		
190026	CAIXA P/ COLETA E / OU PASSAGEM P/ ÁGUAS PLUVIAIS, EM ALVENARIA E C/ GRELHA	UN	7,00
190027	CAIXA DE PASSAGEM P/ ÁGUAS PLUVIAIS EM ALVENARIA C/ TAMPÃO T-33	UN	10,00
190028	SUPORTE P/ TUBULAÇÃO TIPO FITA	M	68,00
190029	GRAMPO 'U' (PARA FIXAÇÃO VERTICAL DE TUBOS ø200mm) - COD. 668-12 DA SISA OU EQUIVALENTE	UN	8,00
190030	BRACEDEIRA (PARA FIXAÇÃO VERTICAL DE TUBOS ø100mm) - COD. 656-7 DA SISA OU EQUIVALENTE	UN	27,00
20	COMBATE A INCÊNDIO - REDE PREVENTIVA / SINALIZAÇÃO E ILUMINAÇÃO DE EMERGÊNCIA		
200001	TUBO GALVANIZADO S/ COSTURA (DIN 2440) ø3" TUPY OU EQUIVALENTE	M	170,00
200002	TUBO GALVANIZADO S/ COSTURA (DIN 2440) ø2.1/2" TUPY OU EQUIVALENTE	M	5,00
200003	TUBO GALVANIZADO S/ COSTURA (DIN 2440) ø2" TUPY OU EQUIVALENTE	M	2,00
200004	TUBO GALVANIZADO S/ COSTURA (DIN 2440) ø1.1/2" TUPY OU EQUIVALENTE	M	6,00
200005	TUBO GALVANIZADO S/ COSTURA (DIN 2440) ø3/4" TUPY OU EQUIVALENTE	M	9,00
200006	COTOVELO 90º GALVANIZADO ø3" TUPY OU EQUIVALENTE	UN	16,00
200007	COTOVELO 90º GALVANIZADO ø2.1/2" TUPY OU EQUIVALENTE	UN	9,00
200008	COTOVELO 90º GALVANIZADO ø3/4" TUPY OU EQUIVALENTE	UN	1,00
200009	COTOVELO 45º GALVANIZADO ø3" TUPY OU EQUIVALENTE	UN	1,00
200010	COTOVELO DE REDUÇÃO 90º GALVANIZADO ø1.1/2" X 3/4" TUPY OU EQUIVALENTE	UN	1,00
200011	TÊ GALVANIZADO ø3" TUPY OU EQUIVALENTE	UN	10,00
200012	TÊ GALVANIZADO ø3/4" TUPY OU EQUIVALENTE	UN	2,00
200013	TÊ DE REDUÇÃO FERRO GALVANIZADO ø3" X 2.1/2" TUPY OU EQUIVALENTE	UN	7,00
200014	TÊ DE REDUÇÃO FERRO GALVANIZADO ø3" X 2" TUPY OU EQUIVALENTE	UN	1,00
200015	TÊ DE REDUÇÃO GALVANIZADO ø3" X 1.1/2" TUPY OU EQUIVALENTE	UN	2,00
200016	BUCHA DE REDUÇÃO GALVANIZADA ø3" X 2.1/2" TUPY OU EQUIVALENTE	UN	2,00
200017	BUCHA DE REDUÇÃO GALVANIZADA ø3" X 1.1/2" TUPY OU EQUIVALENTE	UN	1,00
200018	LUVA GALVANIZADA ø3" TUPY OU EQUIVALENTE	UN	30,00
200019	NIPLE DUPLO GALVANIZADO ø2.1/2" TUPY OU EQUIVALENTE	UN	9,00
200020	NIPLE DUPLO DE REDUÇÃO GALVANIZADO ø3" X 2.1/2" TUPY OU EQUIVALENTE	UN	1,00
200021	UNIÃO GALVANIZADA ø3" TUPY OU EQUIVALENTE	UN	4,00

PRÊMIO ENGENHARIA LTDA

CREA - MA
 AVERBAMOS O PRESENTE
 ATESTADO COMO PARTE
 INTEGRANTE A CEF PIDÃO

Nº 063/08 Fls. 01 A 57
 Placarta P. da S. Soares
 Mary das Graças S. Ribeiro
 Chefe do Doc. CREA-MA.

	EQUIVALENTE		
200022	UNIÃO GALVANIZADA ø2" TUPY OU EQUIVALENTE	UN	1,00
200023	UNIÃO GALVANIZADA ø1.1/2" TUPY OU EQUIVALENTE	UN	1,00
200024	UNIÃO GALVANIZADA ø3/4" TUPY OU EQUIVALENTE	UN	1,00
200025	VÁLVULA DE RETENÇÃO ø 3"	UN	2,00
200026	VÁLVULA DE RETENÇÃO ø 1.1/2"	UN	1,00
200027	REGISTRO DE GAVETA BRUTO ø3"	UN	4,00
200028	REGISTRO DE GAVETA BRUTO ø2"	UN	1,00
200029	REGISTRO DE GAVETA BRUTO ø1.1/2"	UN	1,00
200030	REGISTRO DE GAVETA BRUTO ø3/4"	UN	1,00
200031	MANÔMETRO	UN	2,00
200032	PRESSOSTATO	UN	2,00
200033	TANQUE PNEUMÁTICO	UN	1,00
200034	VÁLVULA PÉ C/ CRIVO ø3"	UN	2,00
200035	REGISTRO GLOBO ø 2.1/2" C/ TAMPÃO E JUNTA STORZ	UN	10,00
200036	MANGUEIRA DE POLIÉSTER DE 15,00M ø1 1/2" C/ JUNTA STORZ NAS EXTREMIDADES	UN	18,00
200037	ESGUINCHO CÔNICO C/ ADAPTADOR STORZ ø1 1/2"	UN	9,00
200038	HIDRANTE DE RECALQUE EM CAIXA DE ALVENARIA DE TIJOLO MAÇIÇO DIM: 40X30X40CM	UN	1,00
200039	HIDRANTE INTERNO EM CAIXA F"G" DIM: 90X70X17	UN	9,00
200040	EXTINTOR DE CO2 (6KG)	UN	31,00
200041	EXTINTOR DE PQS (6KG)	UN	2,00
200042	CONJUNTO MOTOR-BOMBA TRIFÁSICO (380V - 1750 RPM-60HZ - HM-80MCA - VAZÃO 30M3/H - POTÊNCIA 15CV) KSB OU EQUIVALENTE	UN	2,00
200043	CONJUNTO MOTOR-BOMBA TRIFÁSICO (380V - 1750 RPM-60HZ - HM-70MCA - VAZÃO 3M3/H - POTÊNCIA 3CV) KSB OU EQUIVALENTE	UN	1,00
200044	BRAÇADEIRA P/ TUBO ø3" COD.: SRS 656-8 DA SISA OU EQUIVALENTE	M	9,00
200045	SUPORTE P/ TUBULAÇÃO Ø 3"	UN	15,00
200046	PLACA DE SAÍDA DE EMERGÊNCIA EM PLÁSTICO DE ALTA PERFORMANCE (HPP) DA SETON TAMANHO (22X35) PINTURA FOTOLUMINESCENTECOR VERDE PSE 1	UN	8,00
200047	PLACA DE SAÍDA DE EMERGÊNCIA EM PLÁSTICO DE ALTA PERFORMANCE (HPP) DA SETON TAMANHO (22X35) PINTURA FOTOLUMINESCENTECOR VERDE PSE 2	UN	4,00
200048	PLACA DE SAÍDA DE EMERGÊNCIA EM PLÁSTICO DE ALTA PERFORMANCE (HPP) DA SETON TAMANHO (22X35) PINTURA FOTOLUMINESCENTECOR VERDE PSE 3	UN	4,00
200049	PLACA DE SAÍDA DE EMERGÊNCIA EM PLÁSTICO DE ALTA PERFORMANCE (HPP) DA SETON TAMANHO (22X35) PINTURA FOTOLUMINESCENTECOR VERDE PSE 4	UN	6,00
200050	PLACA DE SAÍDA DE EMERGÊNCIA EM PLÁSTICO DE ALTA PERFORMANCE (HPP) DA SETON TAMANHO (22X35) PINTURA FOTOLUMINESCENTECOR VERDE PSE 5	UN	13,00

PRÊMIO ENGENHARIA LTDA

CREA - MA
 AVERBAMOS O PRESENTE
 ATESTADO COMO PARTE
 INTEGRANTE E ACEITADO

Nº 063/08 Fls. 01 A 57

P. Maria S. da S. Soares
 Mary das Graças S. Ribeiro
 Chefe do Dedoc. CREA-MA.

200051	PLACA DE SAÍDA DE EMERGÊNCIA EM PLÁSTICO DE ALTA PERFORMANCE (HPP) DA SETON TAMANHO (22X35) PINTURA FOTOLUMINESCENTECOR VERDE PSE 6	UN	5,00
200052	PLACA DE SAÍDA DE EMERGÊNCIA EM PLÁSTICO DE ALTA PERFORMANCE (HPP) DA SETON TAMANHO (22X35) PINTURA FOTOLUMINESCENTECOR VERDE PSE 7	UN	5,00
200053	PLACA DE SAÍDA DE EMERGÊNCIA EM PLÁSTICO DE ALTA PERFORMANCE (HPP) DA SETON TAMANHO (22X35) PINTURA FOTOLUMINESCENTECOR VERDE PSE 8	UN	2,00
200054	PLACA DE SAÍDA DE EMERGÊNCIA EM PLÁSTICO DE ALTA PERFORMANCE (HPP) DA SETON TAMANHO (22X35) PINTURA FOTOLUMINESCENTECOR VERDE PSE 9	UN	7,00
200055	PLACA DE SAÍDA DE EMERGÊNCIA EM PLÁSTICO DE ALTA PERFORMANCE (HPP) DA SETON TAMANHO (22X35) PINTURA FOTOLUMINESCENTECOR VERDE PSE 10	UN	5,00
200056	PLACA DE SINALIZAÇÃO "NÃO FUME" EM PLÁSTICO DE ALTA PERFORMANCE (HPP) DA SETON TAMANHO (18X35) PS11	UN	3,00
200057	LUMINÁRIA AUTÔNOMA ELÉTRICA BIVOLT DA SETON TAMANHO 22X11,9X9cm COM LETRAS VERDES	UN	1,00
200058	LUMINÁRIA AUTÔNOMA ELÉTRICA BIVOLT DA SETON TAMANHO 22X11,9X9cm COM LETRAS VERMELHAS	UN	2,00
200059	SINALIZAÇÃO DE PISO SENTIDO FUGA	UN	10,00
200060	SINALIZAÇÃO DE PISO ÁREA EXTINTOR	UN	31,00
21	COMBATE A INCÊNDIO - CO2		
210001	TUBO GALV. Ø20 (3/4") DIN 2440 DA TUPY OU EQUIVALENTE	M.	70,00
210002	TUBO GALV. Ø25 (1") DIN 2440 DA TUPY OU EQUIVALENTE	M	45,00
210003	TUBO GALV. Ø50 (1.1/2") DIN 2440 DA TUPY OU EQUIVALENTE	M	5,00
210004	COTOVELOS 90° Ø3/4" DA TUPY OU EQUIVALENTE	UN	18,00
210005	COTOVELOS 90° Ø1" DA TUPY OU EQUIVALENTE	UN	9,00
210006	COTOVELOS 90° Ø2" DA TUPY OU EQUIVALENTE	UN	1,00
210007	COTOVELOS DE REDUÇÃO Ø2"x1.1/2" DA TUPY OU EQUIVALENTE	UN	1,00
210008	TÊS Ø1" DA TUPY OU EQUIVALENTE	UN	1,00
210009	TÊS DE REDUÇÃO Ø2"x1" DA TUPY OU EQUIVALENTE	UN	2,00
210010	TÊS DE REDUÇÃO Ø2"x3/4" DA TUPY OU EQUIVALENTE	UN	10,00
210011	TÊS DE REDUÇÃO Ø1"x3/4" DA TUPY OU EQUIVALENTE	UN	1,00
210012	BUCHA DE REDUÇÃO Ø1"x3/4" DA TUPY OU EQUIVALENTE	UN	1,00
210013	LUVA Ø3/4" DA TUPY OU EQUIVALENTE	UN	7,00
210014	NIPLÉ DUPLO Ø3/4" DA TUPY OU EQUIVALENTE	UN	7,00
210015	CILINDRO DE 100 LBS CARREGADO 45KG EM TUBO DE AÇO SEM COSTURA SAE 1040, DIÂMETRO 273MM, ROSCA NPT	UN	8,00
210016	VÁLVULA CILINDRO MULTI-AGENT-M.A., CORPO EM LATÃO FORJADO ASTM-B124, ENTRADA DIÂMETRO 1" NPT, COM SAÍDA DIÂMETRO 3/4", COM COMPENSADOR DE VAZAMENTO	UN	8,00
210017	TUBO SIFÃO PARA CILINDRO DE CO2, DIÂMETRO EST. 3/4" X PAREDE 1/16"	UN	8,00
210018	CANTONEIRA PARA CILINDRO CO2, EM FERRO CHATO DE 2.1/2"x2.1/2"x1/4"	M	6,00
210019	SEPARADOR DE MADEIRA, CONSTRUÍDO EM MADEIRA DE LEI, COM ACABAMENTO EM PINTURA PRIMER VERMELHO SEGURANÇA	UN	8,00

PRÊMIO ENGENHARIA LTDA

CREA - MA

AVERBAMOS O PRESENTE
ATESTADO COMO PARTE
INTEGRANTE E ACERTADO

Nº 063/08 Fls. 01 a 57
p/ Karla S. da S. Soares
Mary das Graças S. Ribeiro
Chefe do Dedoc. CREA-MA.

210020	ABRAÇADEIRA PARA CILINDRO DE CO2, FABRICADA EM FERRO CHATO DE 3/8"X2"	UN	8,00
210021	GANCHO PARA CILINDRO DE CO2, EM FERRO REDONDO, DIÂMETRO 1/2", COM ROSCA 12 FIOS /POL.	UN	16,00
210022	ATUADOR MANUAL, FABRICADO EM LATÃO ASTM B-16, ALAVANCA EM LATÃO ASTM B-36, DOTADA DE PINO DE SEGURANÇA, ROSCA FÊMEA GIRATÓRIA DIÂMETRO 1.1/4" UNEF.	UN	4,00
210023	MANGUEIRA FLEXÍVEL DIÂMETRO 3/4", CONSTRUÍDA CONFORME SAE 100. RS EM TUBO DE BORRACHA SINTÉTICA COM UM TRAÇADO INTERNO DE FIO TÊXTIL, REFORÇADO DE UMA TRAMA DE AÇO E COBERTURA DE TRAÇADO TÊXTIL IMPREGNADO COM BORRACHA SINTÉTICA. TERMINAIS EM AÇO CADIMIADO, FÊMEA GIRATÓRIA DIÂMETRO 3/4" BPS X MACHO FIXO DIÂMETRO 3/4" NPT COM DIÂMETRO INTERNO 15,9MM	UN	8,00
210024	CONECTOR "L" PARA ATUAÇÃO, FABRICADO EM LATÃO FORJADO, COM ROSCAS MACHO DIÂMETRO 7/16" UNF, PRESSÃO DE TRABALHO 60KGF/CM²	UN	4,00
210025	CONECTOR "T" PARA ATUAÇÃO, FABRICADO EM LATÃO FORJADO, COM ROSCAS MACHO DIÂMETRO 7/16" UNF, PRESSÃO DE TRABALHO 60KGF/CM²	UN	4,00
210026	NIPLÉ SEXTAVADO DE LATÃO DE Ø3/4"	UN	8,00
210027	NIPLÉ SEXTAVADO DE LATÃO Ø3/4" COM FURO Ø1/4"	UN	8,00
210028	MANGUEIRA FLEXÍVEL PARA ATUAÇÃO, DIÂMETRO 1/4", CONSTRUÍDA EM TUBO DE TEFLON EXTRUDADO, COM COBERTURA DE UM TRAÇADO DE AÇO INOXIDÁVEL COM TERMINAIS FÊMEA GIRATÓRIA DIÂMETRO 7/16" UNF, DIÂMETRO INTERNO 4,8MM (7X15X400MM)	UN	6,00
210029	VÁLVULA DE RETENÇÃO PARA CO2, DIÂMETRO 2", ROSCA NPT CORPO EM LATÃO	UN	1,00
210030	VÁLVULA DIRECIONAL Ø1", CORPO EM BRONZE ASTM B - 62, INFERIOR EM LATÃO ASTM B - 62, INFERIOR A LATÃO ASTM B - 16, DERIVAÇÃO EM BUNA - N, MOLA DE AÇO INOX A 151 - 316, COM ACIONAMENTO POR SOLENÓIDE 24 VCC E ATUADOR MANUAL	UN	2,00
210031	VÁLVULA DIRECIONAL Ø3/4", CORPO EM BRONZE ASTM B - 62, INFERIOR EM LATÃO ASTM B - 62, INFERIOR A LATÃO ASTM B - 16, DERIVAÇÃO EM BUNA - N, MOLA DE AÇO INOX A 151 - 316, COM ACIONAMENTO POR SOLENÓIDE 24 VCC E ATUADOR MANUAL	UN	3,00
210032	VÁLVULA DE ALÍVIO PARA CO2, FABRICADA EM LATÃO ASTM B - 16, PRESSÃO DE FECHAMENTO 1,4 KGF/CM², ROSCA MACHO DIÂMETRO 3/8" NPT.	UN	1,00
210033	VÁLVULA DE SEGURANÇA PARA CO2, CORPO EM LATÃO ASTM B - 16, PRESSÃO DE TRABALHO 60 KGF/CM² E PRESSÃO DE RUPTURA DO DISCO DE SEGURANÇA 168 A 210 KGF/CM	UN	1,00
210034	DIFUSOR RADIAL Ø3/4", FABRICADO EM LATÃO ASTM B - 16, DOTADO DE FURAÇÃO CONFORME CÁLCULO HIDRÁULICO	UN	7,00
210035	SUORTE PARA TUBULAÇÃO Ø3/4"	UN	40,00
210036	SUORTE PARA TUBULAÇÃO Ø1"	UN	25,00
210037	SUORTE P/ TUBULAÇÃO EM PERFIL L	M	12,00
210038	SUORTE P/ TUBULAÇÃO EM PERFIL U	M	12,00
210039	VERGALHÃO Ø3/8" COM PORCA E ARRUELA COMP. 0,80M	UN	8,00
210040	ESTRADO DE MADEIRA DE LEI 40X380 CM	UN	1,00

PRÊMIO ENGENHARIA LTDA

CREA - MA
 AVERBAMOS O PRESENTE
 ATESTADO COMO PARTE
 INTEGRANTE DA CEE - FIDÃO

Nº 063/08 Fls. 01 A 57
 Mary das Graças S. Ribeiro
 Chefe do Depto. CREA-MA.

COORDENAÇÃO DE ENGENHARIA

220001	SISTEMA INTELIGENTE DE DETECÇÃO E ALARME DE INCÊNDIO		
220001	DETETOR DE FUMAÇA CONVENCIONAL COD.:1451J	UN	210,00
220002	DETETOR IONICO DE FUMAÇA	UN	10,00
220003	DETETOR TERMICO DE CALOR ENDEREÇAVEL COD.:5951J	UN	10,00
220004	MÓDULO MONITOR COD.:M300MJ	UN	36,00
220005	MÓDULO ISOLADOR COD.:M500XJ	UN	5,00
220006	SIRENE AUDIO VISUAL, 24VAC, 17/75 CANDELA COD.:P241575J	UN	28,00
220007	ACIONADOR MANUAL ENDEREÇAVEL COO.:JBG12LX	UN	28,00
220008	BASE PARA DETETOR CONVENCIONAL COD.:B40IJ	UN	210,00
220009	BASE PARA DETETOR TÉRMICO	UN	20,00
220010	CENTRAL DE DETENÇÃO E ALARME DE INCENDIO INTELIGENTE, ALIMENTAÇÃO 120VAC, 60HZ, PARA 2 LAÇOS-COO.:CPV640 REFERENCIAS FAB. JOHNSON CONTROLES LTDA OU SIMILAR	UN	1,00
220011	CONJUNTO DE BATERIAS 24VCC-20Ah, COM CARREGADOR E CHAVE DE TRANSFERENCIAS AUTOMATICA (2 BAT.)	UN	1,00
220012	CAIXA METALICA COM TAMPA TIPO EXTERNA:	UN	
220012.1	20x20x10cm	UN	5,00
220012.2	15x15x10cm	UN	100,00
220013	CAIXA METALICA ESTAMPADA	UN	
220013.1	4"x4"	UN	50,00
220013.2	4"x2"	UN	60,00
220013.3	3"x3"	UN	30,00
220014	CONDULETE EM ALUMINIO FUNDIDO SEM ROCA FAB. DAISA OU SIMILAR		
220015	TIPO "LR" Ø3/4"	UN	230,00
220016	TIPO "T" Ø3/4"	UN	130,00
220017	TIPO "X" Ø3/4"	UN	40,00
220018	CONECTOR RETO PARA BOX Ø3/4" EM ALUMINIO FAB. WETTER OU SIMILAR	UN	460,00
220019	BUCHA E ARRUELA EM ALUMINIO FAB. WETZER OU SIMILAR		
220019.1	Ø1"	PAR	100,00
220019.2	Ø3/4"	PAR	300,00
220017	CONECTOR PRENSA CABO EM ALUMINIO Ø3/4" REF.:PC15-C12 FAB.WETZER OU SIMILAR	UN	320,00
220020	ABRACADEIRA TIPO "D" GALVANIZADA		
220020.1	Ø1"	UN	160,00
220020.2	Ø3/4"	UN	400,00
220021	BUCHA DE NYLON S-8 COM PARAFUSO.	UN	1.200,00
220022	JUNÇÃO ANGULAR DUPLA ALTA REF.1224 FAB.MARVITEC OU SIMILAR	UN	600,00
220021	VERGALHÃO COM ROSCA TOTAL Ø1/4" REF.2502 FAB.MARVITEC OU SIMILAR	UN	200,00
220022	PORCA SEXTAVADA Ø 1/4", GALVANIZADA REF.2502 FAB.MARVITEC	UN	2.240,00
220023	ARRUELA LISA Ø 1/4". GALVANIZADA REF.2522 FAB.MARVITEC	UN	2.240,00
220024	ELETRODUTO DE FERRO GALVANIZADO TIPO PESADO FAB.APOLO OU SIMILAR		
220024.1	Ø1"	BAR	210,00
220024.2	Ø3/4"	BAR	80,00
220025	ELETRODUTO FLEXIVEL METALICO REVESTIDO EXTERNAMENTE COM BORRACHA(SEAL TUBO) Ø3/4"	M	350,00
220026	CABO 1 PAR TRANÇADO #2x1,5mm2, FAB. PIRELLI OU SIMILAR	M	3.800,00
220027	CABO 1 PAR BLINDADO #2x1,0mm2, FAB. PIRELLI OU SIMILAR	M	1.800,00

PREMIO ENGENHARIA LTDA

CREA - MA

AVERBAMOS O PRESENTE
ATESTADO COMO PARTE
INTEGRANTE DA CEFIDÃO

Nº 063/08 FLS. 01 A 57

Maria J. da S. Soares
Mary das Graças S. Ribeiro
Chefe do Doc. CREA-MA.

230001	SISTEMA GLP TUBO DE COBRE Ø 15 MM RIOTERMO OU EQUIVALENTE	M	11,00
230002	COTOVELO 90° DE COBRE COM BOLSA X BOLSA DE Ø 15MM RIOTERMO OU EQUIVALENTE	PC	4,00
230003	COTOVELO 90° DE COBRE COM BOLSA X ROSCA MACHO Ø 15MM X 1/2" RIOTERMO OU EQUIVALENTE	PC	1,00
230004	COTOVELO 45° DE COBRE BOLSA X BOLSA Ø 15MM RIOTERMO OU EQUIVALENTE	PC	1,00
230005	TÊ COM ROSCA FÊMEÁ CENTRAL BOLSA X ROSCA X BOLSA Ø 15MM X 1/2" X 15MM RIOTERMO OU EQUIVALENTE	PC	3,00
230006	TAMPÃO DE COBRE Ø 15MM RIOTERMO OU EQUIVALENTE	PC	2,00
230007	CONECTOR DE BRONZE BOLSA X ROSCA MACHO Ø 15MM X 1/2" RIOTERMO OU EQUIVALENTE	PC	10,00
230008	NIPLE DUPLO DE BRONZE Ø 1/2" RIOTERMO OU EQUIVALENTE	PC	7,00
230009	UNIÃO DE COBRE/BRONZE BOLSA X BOLSA Ø 15MM	PC	4,00
230010	PIG - TAIL DE BORRACHA Ø 1/2"	PC	2,00
230011	VÁLVULA BIDIRECIONAL Ø 1/2"	PC	1,00
230012	REGULADOR DE GÁS DE 1° ÉSTAGIO Ø 1/2"	PC	1,00
230013	VÁLVULA DE ESFERA Ø 1/2"	PC	2,00
230014	MANÓMETRO	PC	1,00
230015	CILÍNDRIO DE GÁS 45 KG	PC	2,00
230016	ABRIGO PARA GÁS GLP EM PAREDES DE BLOCO "H" E BLOCOS VENEZIANA, PISO EM CONCRETO, LAJE EM CONCRETO PREMOLDADO E PORTÃO DE ALUMÍNIO COM TELA	UN	1,00
24	SISTEMA DE SPRINKLERS		
240001	TUBO DE AÇO CARBONO (ASTM A-120) SCHED. 40 Ø5" C/ EXTREMIDADES BISELADAS P/ SOLDA	M	10,00
240002	TUBO DE AÇO CARBONO (ASTM A-120) SCHED. 40 Ø4" C/ EXTREMIDADES BISELADAS P/ SOLDA	M	47,00
240003	TUBO DE AÇO CARBONO (ASTM A-120) SCHED. 40 Ø3" C/ EXTREMIDADES BISELADAS P/ SOLDA	M	40,00
240004	TUBO DE AÇO CARBONO (ASTM A-120) SCHED. 40 Ø2.1/2" C/ EXTREMIDADES BISELADAS P/ SOLDA	M	85,00
240005	TUBO GALVANIZADO SEM COSTURA (DIN 2440) Ø2" TUPY OU EQUIVALENTE	M	117,00
240006	TUBO GALVANIZADO SEM COSTURA (DIN 2440) Ø1.1/2" TUPY OU EQUIVALENTE	M	128,00
240007	TUBO GALVANIZADO SEM COSTURA (DIN 2440) Ø1.1/4" TUPY OU EQUIVALENTE	M	192,00
240008	TUBO GALVANIZADO SEM COSTURA (DIN 2440) Ø1" TUPY OU EQUIVALENTE	M	1.036,00
240009	TUBO GALVANIZADO SEM COSTURA (DIN 2440) Ø3/4" TUPY OU EQUIVALENTE	M	12,00

PRÊMIO ENGENHARIA LTDA

CREA - MA
 AVERBAMOS O PRESENTE
 ATESTADO COMO PARTE
 INTEGRANTE E ACEITADO

Nº 063108 Bis. 01 A57
 Karla J. da S. Soares
 Mary das Graças S. Ribeiro
 Chefe do Dedoc. CREA-MA.

240010	TUBO DE AÇO CARBONO DE 2" DIN 2441 C/ COSTURA C/ ROSCA M BSP GALVANIZADA		2,00
240011	TUBO DE AÇO CARBONO DE 1/2" DIN 2441 C/ COSTURA C/ ROSCA M BSP GALVANIZADA		3,00
240012	TUBO DE AÇO CARBONO DE 1" DIN 2441 C/ COSTURA C/ ROSCA M BSP GALVANIZADA		2,00
240013	TUBO DE AÇO CARBONO DE 1/4" DIN 2441 C/ COSTURA C/ ROSCA M BSP GALVANIZADA		1,00
240014	CURVA 90º RAIO CURTO (SCHED. 40) ø5" C/ EXTREMIDADES BISELADAS P/ SOLDA	UN	2,00
240015	CURVA 90º RAIO CURTO (SCHED. 40) ø4" C/ EXTREMIDADES BISELADAS P/ SOLDA	UN	6,00
240016	CURVA 90º RAIO CURTO (SCHED. 40) ø3" C/ EXTREMIDADES BISELADAS P/ SOLDA	UN	11,00
240017	CURVA 90º RAIO CURTO (SCHED. 40) ø2.1/2" C/ EXTREMIDADES BISELADAS / SOLDA	UN	1,00
240018	CURVA 45º RAIO LONGO (SCHED. 40) ø4" C/ EXTREMIDADES BISELADAS P/ SOLDA	UN	1,00
240019	COTOVELO 90º GALVANIZADO ø2" TUPY OU EQUIVALENTE	UN	9,00
240020	COTOVELO 90º GALVANIZADO ø1.1/4" TUPY OU EQUIVALENTE	UN	6,00
240021	COTOVELO 90º GALVANIZADO ø1" TUPY OU EQUIVALENTE	UN	202,00
240022	COTOVELO 90º GALVANIZADO ø3/4" TUPY OU EQUIVALENTE	UN	8,00
240023	COTOVELO DE ø1/2"X90 EM FERRO MALEÁVEL ASTM-A-197 GALVANIZADO CLASSE 10 ROSCA BSP	UN	10,00
240024	COTOVELO DE ø2"X90 EM FERRO MALEÁVEL ASTM-A-197 GALVANIZADO CLASSE 10-RDSCA BSP	UN	1,00
240025	COTOVELO DE ø1/4"X90 EM FERRO MALEÁVEL ASTM-A-197 GALVANIZADO CLASSE 10 ROSCA BSP	UN	2,00
240026	TÊ (SCHED. 40) ø5" C/ EXTREMIDADES BISELADAS P/ SOLDA	UN	2,00
240027	TÊ (SCHED. 40) ø4" C/ EXTREMIDADES BISELADAS P/ SOLDA	UN	6,00
240028	TÊ (SCHED. 40) ø3" C/ EXTREMIDADES BISELADAS P/ SOLDA	UN	6,00
240029	TÊ (SCHED. 40) ø2.1/2" C/ EXTREMIDADES BISELADAS P/ SOLDA	UN	29,00
240030	TÊ GALVANIZADO ø2" TUPY OU EQUIVALENTE	UN	27,00
240031	TÊ GALVANIZADO ø1.1/2" TUPY OU EQUIVALENTE	UN	9,00
240032	TÊ GALVANIZADO ø1.1/4" TUPY OU EQUIVALENTE	UN	4,00
240033	TÊ GALVANIZADO ø1" TUPY OU EQUIVALENTE	UN	108,00
240034	TÊ GALVANIZADO ø3/4" TUPY OU EQUIVALENTE	UN	15,00
240035	TÊ ø1/2"X1/2" DE FERRO MALEÁVEL ASTM-A-197 GALV. CLASSE 10 ROSCA BSP	UN	3,00
240036	TÊ DE REDUÇÃO (SCHED. 40) ø5" X 2.1/2"	UN	1,00

PRÊMIO ENGENHARIA LTDA

CREA - MA
 AVERBAMOS O PRESENTE
 ATESTADO COMO PARTE
 INTEGRANTE E ACEITADO

Nº 063/08 Fls. 01 a 57

p/ Karla S. da S. Soares
 Mary das Graças S. Ribeiro
 Chefe do Doc. CREA-MA.

240037	TUPY OU EQUIVALENTE TÊ DE REDUÇÃO (SCHED. 40) ø4" X 3"	UN	4,00
240038	TUPY OU EQUIVALENTE TÊ DE REDUÇÃO (SCHED. 40) ø4" X 2.1/2"	UN	2,00
240039	TUPY OU EQUIVALENTE TÊ DE REDUÇÃO (SCHED. 40) ø3" X 2.1/2"	UN	12,00
240040	TUPY OU EQUIVALENTE TÊ DE REDUÇÃO GALVANIZADO ø2" X 1.1/2"	UN	1,00
240041	TUPY OU EQUIVALENTE TÊ DE REDUÇÃO GALVANIZADO ø2" X 1.1/4"	UN	3,00
240042	TUPY OU EQUIVALENTE TÊ DE REDUÇÃO GALVANIZADO ø2" X 1"	UN	7,00
240043	TUPY OU EQUIVALENTE TÊ DE REDUÇÃO GALVANIZADO ø1.1/2" X 1.1/4"	UN	3,00
240044	TUPY OU EQUIVALENTE TÊ DE REDUÇÃO GALVANIZADO ø1.1/2" X 1"	UN	49,00
240045	TUPY OU EQUIVALENTE TÊ DE REDUÇÃO GALVANIZADO ø1.1/4" X 1"	UN	65,00
240046	EQUIVALENTE CRUZETA GALVANIZADA ø2" TUPY OU	UN	12,00
240047	EQUIVALENTE CRUZETA GALVANIZADA ø3/4" TUPY OU	UN	2,00
240048	EQUIVALENTE LUA GALVANIZADA ø2" TUPY OU	UN	30,00
240049	EQUIVALENTE LUA GALVANIZADA ø1.1/2" TUPY OU	UN	32,00
240050	EQUIVALENTE LUA GALVANIZADA ø1.1/4" TUPY OU	UN	48,00
240051	EQUIVALENTE LUA GALVANIZADA ø1" TUPY OU	UN	260,00
240052	EQUIVALENTE LUA GALVANIZADA ø3/4" TUPY OU	UN	4,00
240053	EQUIVALENTE LUA DE REDUÇÃO GALVANIZADA ø1 X 1/2"	UN	344,00
240054	REDUÇÃO CONCÊNTRICA (SCHED. 40) ø4" X 3"	UN	5,00
240055	REDUÇÃO CONCÊNTRICA (SCHED. 40) ø3" X 2.1/2"	UN	15,00
240056	BUCHA DE REDUÇÃO GALVANIZADA ø2" X 1.1/2" TUPY OU EQUIVALENTE	UN	38,00
240057	BUCHA DE REDUÇÃO GALVANIZADA ø2" X 1.1/4" TUPY OU EQUIVALENTE	UN	22,00
240058	BUCHA DE REDUÇÃO GALVANIZADA ø2" X 1" TUPY OU EQUIVALENTE	UN	20,00
240059	BUCHA DE REDUÇÃO GALVANIZADA ø1.1/2" X 1.1/4" TUPY OU EQUIVALENTE	UN	43,00
240060	BUCHA DE REDUÇÃO GALVANIZADA ø 1.1/2" X 1" TUPY OU EQUIVALENTE	UN	12,00
240061	BUCHA DE REDUÇÃO GALVANIZADA ø1.1/4" X 1" TUPY OU EQUIVALENTE	UN	69,00
240062	BUCHA DE REDUÇÃO DE 3/4" X 1/2" DE FERRO MALEÁVEL ASTM A-197 GALVANIZADO.	UM	1,00
240063	NIPLE DUPLO GALVANIZADO ø2" TUPY OU EQUIVALENTE	UN	10,00
240064	NIPLE DUPLO GALVANIZADO ø1.1/2" TUPY OU EQUIVALENTE	UN	1,00

PRÊMIO ENGENHARIA LTDA

CREA - MA
 AVERBAMOS O PRESENTE
 ATESTADO COMO PARTE
 INTEGRANTE DO APROVAÇÃO

Nº 063/08 Fls. 01 a 57

p/ Karla S. da S. Soares
 Mary das Graças S. Ribeiro
 Chefe do Depto. CREA-MA

240037	TUPY OU EQUIVALENTE TÊ DE REDUÇÃO (SCHED. 40) $\phi 4"$ X 3"	UN	4,00
240038	TUPY OU EQUIVALENTE TÊ DE REDUÇÃO (SCHED. 40) $\phi 4"$ X 2.1/2"	UN	2,00
240039	TUPY OU EQUIVALENTE TÊ DE REDUÇÃO (SCHED. 40) $\phi 3"$ X 2.1/2"	UN	12,00
240040	TUPY OU EQUIVALENTE TÊ DE REDUÇÃO GALVANIZADO $\phi 2"$ X 1.1/2"	UN	1,00
240041	TUPY OU EQUIVALENTE TÊ DE REDUÇÃO GALVANIZADO $\phi 2"$ X 1.1/4"	UN	3,00
240042	TUPY OU EQUIVALENTE TÊ DE REDUÇÃO GALVANIZADO $\phi 2"$ X 1"	UN	7,00
240043	TUPY OU EQUIVALENTE TÊ DE REDUÇÃO GALVANIZADO $\phi 1.1/2"$ X 1.1/4"	UN	3,00
240044	TUPY OU EQUIVALENTE TÊ DE REDUÇÃO GALVANIZADO $\phi 1.1/2"$ X 1"	UN	49,00
240045	TUPY OU EQUIVALENTE TÊ DE REDUÇÃO GALVANIZADO $\phi 1.1/4"$ X 1"	UN	65,00
240046	EQUIVALENTE CRUZETA GALVANIZADA $\phi 2"$ TUPY OU	UN	12,00
240047	EQUIVALENTE CRUZETA GALVANIZADA $\phi 3/4"$ TUPY OU	UN	2,00
240048	EQUIVALENTE LUVA GALVANIZADA $\phi 2"$ TUPY OU	UN	30,00
240049	EQUIVALENTE LUVA GALVANIZADA $\phi 1.1/2"$ TUPY OU	UN	32,00
240050	EQUIVALENTE LUVA GALVANIZADA $\phi 1.1/4"$ TUPY OU	UN	48,00
240051	EQUIVALENTE LUVA GALVANIZADA $\phi 1"$ TUPY OU	UN	260,00
240052	EQUIVALENTE LUVA GALVANIZADA $\phi 3/4"$ TUPY OU	UN	4,00
240053	EQUIVALENTE LUVA DE REDUÇÃO GALVANIZADA $\phi 1$ X 1/2"	UN	344,00
240054	REDUÇÃO CONCÊNTRICA (SCHED. 40) $\phi 4"$ X 3"	UN	5,00
240055	REDUÇÃO CONCÊNTRICA (SCHED. 40) $\phi 3"$ X 2.1/2"	UN	15,00
240056	BUCHA DE REDUÇÃO GALVANIZADA $\phi 2"$ X 1.1/2" TUPY OU EQUIVALENTE	UN	38,00
240057	BUCHA DE REDUÇÃO GALVANIZADA $\phi 2"$ X 1.1/4" TUPY OU EQUIVALENTE	UN	22,00
240058	BUCHA DE REDUÇÃO GALVANIZADA $\phi 2"$ X 1" TUPY OU EQUIVALENTE	UN	20,00
240059	BUCHA DE REDUÇÃO GALVANIZADA $\phi 1.1/2"$ X 1.1/4" TUPY OU EQUIVALENTE	UN	43,00
240060	BUCHA DE REDUÇÃO GALVANIZADA $\phi 1.1/2"$ X 1" TUPY OU EQUIVALENTE	UN	12,00
240061	BUCHA DE REDUÇÃO GALVANIZADA $\phi 1.1/4"$ X 1" TUPY OU EQUIVALENTE	UN	69,00
240062	BUCHA DE REDUÇÃO DE 3/4" X 1/2" DE FERRO MALEÁVEL ASTM A-197 GALVANIZADO.	UM	1,00
240063	NIPLE DUPLO GALVANIZADO $\phi 2"$ TUPY OU EQUIVALENTE	UN	10,00
240064	NIPLE DUPLO GALVANIZADO $\phi 1.1/2"$ TUPY OU EQUIVALENTE	UN	1,00

PRÊMIO ENGENHARIA LTDA

CREA - MA
 AVERBAMOS O PRESENTE
 ATESTADO COMO PARTE
 INTEGRANTE DA CELTIDÃO

Nº 003/08 Fis. 01 A 57
 p/ Karla J. da S. Soares
 Mary das Graças S. Ribeiro
 Chefe do Depto. CREA-MA

240065	NIPLÉ DUPLO GALVANIZADO $\phi 3/4"$ TUPY OU EQUIVALENTE	UN	11,00
240066	NIPLÉ DE REDUÇÃO CONCÊNTRICO (SCHED. 40) $\phi 4"$ X $1 1/2"$ (BEG-REP)	UN	1,00
240067	NIPLÉ DE REDUÇÃO CONCÊNTRICO (SCHED. 40) $\phi 2 1/2"$ X $2"$ (BEG-REP)	UN	48,00
240068	NIPLÉ DE REDUÇÃO CONCÊNTRICO (SCHED. 40) $\phi 2 1/2"$ X $1 1/2"$ (BEG-REP)	UN	6,00
240069	NIPLÉ DE REDUÇÃO CONCÊNTRICO (SCHED. 40) $\phi 2 1/2"$ X $1"$ (BEG-REP)	UN	1,00
240070	NIPLÉ DUPLO SEXTAVADO DE $\phi 1 1/2"$ X 48mm EM FERRO MALEÁVEL	UN	2,00
240071	ASTM-A-197 CLASSE 10 ROSCA BSP GALV. NIPLÉ DUPLO SEXTAVADO DE $\phi 1 1/4"$ X 36mm EM FERRO MALEÁVEL	UN	2,00
240072	ASTM-A-197 CLASSE 10 ROSCA BSP GALV. UNIÃO GALVANIZADA C/ ASSENTO CÔNICO DE BRONZE $\phi 2"$ TUPY OU EQUIVALENTE	UN	10,00
240073	UNIÃO GALVANIZADA C/ ASSENTO CÔNICO DE BRONZE $\phi 1 1/2"$ TUPY OU EQUIVALENTE	UN	1,00
240074	UNIÃO GALVANIZADA C/ ASSENTO CÔNICO DE BRONZE $\phi 3/4"$ TUPY OU EQUIVALENTE	UN	12,00
240075	UNIÃO DE $\phi 1/2"$ EM FERRO MALEÁVEL ASTM-A-197 GALV. CLASSE 10 ROSCA BSP	UN	1,00
240076	UNIÃO DE $\phi 1/2"$ EM FERRO MALEÁVEL ASTM-A-197 GALV. CLASSE 10 ROSCA BSP C/ ORIFÍCIO RESTRITO DE $\phi 3$ mm	UN	1,00
240077	UNIÃO DE $\phi 1/2"$ EM FERRO MALEÁVEL ASTM-A-197 GALV. CLASSE 10 ROSCA BSP C/ ORIFÍCIO RESTRITO DE $\phi 14$ mm	UN	1,00
240078	FLANGE $\phi 5"$	UN	10,00
240079	FLANGE $\phi 4"$	UN	10,00
240080	FLANGE $\phi 3"$	UN	14,00
240081	FLANGE $\phi 2 1/2"$	UN	2,00
240082	REGISTRO DE GAVETA CORPO FoFo C/ HASTE ASCENDENTE FL. ANSI CL.125 $\phi 5"$	UN	4,00
240083	REGISTRO DE GAVETA CORPO FoFo C/ HASTE ASCENDENTE FL. ANSI CL.125 $\phi 4"$	UN	3,00
240084	REGISTRO DE GAVETA CORPO FoFo C/ HASTE ASCENDENTE FL. ANSI CL. 125 $\phi 3"$	UN	7,00
240085	REGISTRO DE GAVETA CORPO FoFo C/ HASTE ASCENDENTE FL. ANSI CL. 125 $\phi 2 1/2"$	UN	1,00
240086	REGISTRO DE GAVETA CORPO BRONZE ROSCA BSP $\phi 2"$	UN	10,00
240087	REGISTRO DE GAVETA CORPO BRONZE ROSCA BSP $\phi 1 1/2"$	UN	1,00
240088	REGISTRO DE GAVETA CORPO BRONZE ROSCA BSP $\phi 3/4"$	UN	11,00
240089	VÁLVULA DE RETENÇÃO TIPO DUO-OECK $\phi 4"$	UN	1,00
240090	VÁLVULA DE RETENÇÃO TIPO PORTINHOLA CORPO BRONZE $\phi 1 1/2"$	UN	1,00
240091	VÁLVULA DE FLUXO $\phi 4"$	UN	1,00
240092	VÁLVULA DE FLUXO $\phi 3"$	UN	7,00
240093	VÁLVULA DE FLUXO $\phi 2 1/2"$	UN	1,00
240094	VÁLVULA DE PÉ C/ CRIVO $\phi 5"$	UN	2,00
240095	VÁLVULA GAVETA DE $\phi 4"$ EM FERRO FUNDIDO HASTE	UN	1,00

PRÊMIO ENGENHARIA LTDA

CREA - MA
 AVERBAMOS O PRESENTE
 ATESTADO COMO PARTE
 INTEGRANTE DA LICITAÇÃO

Nº 063/08 Fls. 01 a 57
 P/ Karla J. da S. Soares
 Mary das Graças S. Ribeiro
 Chefe do Dedoc. CREA-MA.

	ASCENDENTE CLASSE 125 LIBRAS FLANGEADA CONF. ANSI B 1610 FACE S/ RESSALTO		
240096	VÁLVULA GAVETA DE $\varnothing 2"$ EM BRONZE ASTM B-62 CLASSE 150 LIBRAS ROSCA BSP BS 21 HASTE E VOLANTE ASCENDENTE	UN	1,00
240097	VÁLVULA GAVETA DE $\varnothing 1/2"$ EM BRONZE ASTM B-62 CLASSE 150 LIBRAS ROSCA BSP BS 21 HASTE E VOLANTE ASCENDENTE	UN	3,00
240098	VÁLVULA AGULHA DE $\varnothing 1/4"$ EM BRONZE ASTM B-62 ROSCA BSP BS 21 CLASSE 450 LIBRAS	UN	2,00
240099	VÁLVULA DE ALARME HORIZONTAL DE $\varnothing 4"$ DELO F 200 EM FERRO FUNDIDO FLANGEADA CONF. ANSI B 161 FACE SEM RESSALTO MAIS KIT DE ALARME (MOTOR DE ALARME HIDRÁULICO CORPO EM FERRO FUNDIDO RODA PELTROU E BRONZE, EIXO EM AÇO CARBONO, PORTA MARTELO EM AÇO FUNDIDO, MARTELO EM BRONZE, GONGO EM AÇO CARBONO, PLACA COM LEGENDA EM FERRO FUNDIDO C/ ENTRADA DE $3/4"$ E SAÍDA DE $1"$).	UN	1,00
240100	PRESSOSTATO	UN	1,00
240101	VÁLVULA DE RETENÇÃO DE $\varnothing 1/2"$ EM BRONZE ASTM B-62 TIPO HORIZONTAL CLASSE 150 LIBRAS ROSCA BSP BS 21	UN	1,00
240102	FILTRO TIPO Y DE $\varnothing 1/2"$ EM FERRO FUNDIDO ASTM-A-278 CLASSE 35 ROSCA BSP-BS-21 TELAS COM FUROS DE 0,8mm	UN	1,00
240103	VÍSOR $\varnothing 2"$	UN	9,00
240104	CHUVEIRO AUTOMÁTICO SPRINKERS TIPO PENDENTE $\varnothing 1/2"$	UN	344,00
240105	MANÔMETRO TIPO PETROQUÍMICO DE $\varnothing 1/4"$ ROSCA BSP C/ DIÂMETRO DO MOSTRADOR DE 150mm EM CAIXA DE FERRO FUNDIDO ASTM A-126	UN	2,00
240106	MANOMETRO	UN	3,00
240107	PRESSOSTATO	UN	3,00
240108	CILINDRO DE PRESSÃO	UN	1,00
240109	CONJUNTO MOTOR-BOMBA TRIFÁSICO 380V - 1750RPM - 60HZ - VAZÃO 80M ³ /H - HM=40MCA - POTÊNCIA 20CV DA KSB OU SIMILAR	UN	2,00
240110	CONJUNTO MOTOR-BOMBA TRIFÁSICO (380V - 1750 RPM-60HZ - HM-50MCA - VAZÃO 8M ³ /H - POTÊNCIA 3CV) KSB OU EQUIVALENTE	UN	1,00
240111	SUPORTE PARA TUBULAÇÃO $\varnothing 4"$	UN	12,00
240112	SUPORTE PARA TUBULAÇÃO $\varnothing 3"$	UN	5,00
240113	SUPORTE PARA TUBULAÇÃO $\varnothing 2 1/2"$	UN	41,00
240114	SUPORTE PARA TUBULAÇÃO $\varnothing 2"$	UN	44,00
240115	SUPORTE PARA TUBULAÇÃO $\varnothing 1 1/2"$	UN	64,00
240116	SUPORTE PARA TUBULAÇÃO $\varnothing 1 1/4"$	UN	96,00
240117	SUPORTE PARA TUBULAÇÃO $\varnothing 1"$	UN	348,00
240118	BRAÇADEIRA PARA TUBULAÇÃO $\varnothing 4"$	UN	3,00
240119	BRAÇADEIRA PARA TUBULAÇÃO $\varnothing 3"$	UN	4,00
	LOUÇA E METAIS		
240201	REGISTRO DE GAVETA BRUTO $\varnothing 3"$ DECA - REF. 1502B	UN	3,00
240202	REGISTRO DE GAVETA BRUTO $\varnothing 2 1/2"$ DECA	UN	6,00

PRÊMIO ENGENHARIA LTDA

CREA - MA
 AVERBAMOS O PRESENTE
 ATESTADO COMO PARTE
 INTEGRANTE E ACEPTIDÃO

Nº 063/08 Fis. 01 A 57
 P/ Karla Janu da S. Soc.
 Mary das Graças S. Ribeiro
 Chefe do Doc. CREA-MA

250000	- REF. 1502B REGISTRO DE GAVETA BRUTO ø 2" DECA - REF. 1502B	UN	2,00
250001	REGISTRO DE GAVETA BRUTO ø 1 1/2" DECA - REF. 1502B	UN	6,00
250002	REGISTRO DE GAVETA BRUTO ø 1" DECA - REF. 1502B	UN	1,00
250003	REGISTRO DE GAVETA BRUTO ø 3/4" DECA - REF. 1502B	UN	3,00
250007	REGISTRO DE GAVETA COM CANOPLA ø 1" DECA - REF. 1502C51	UN	8,00
250008	REGISTRO DE GAVETA COM CANOPLA ø 3/4" DECA - REF. 1502C51	UN	53,00
250009	REGISTRO DE PRESSÃO COM CANOPLA ø 3/4" - REF. 1416C51	UN	10,00
250010	CHUVEIRO CHUÁ REF:1999C-DECA	UN	4,00
250011	VÁLVULA HYDRA MAX PÚBLICA REF.CPB-DECA ø 1.1/2"	UN	62,00
250012	TUBO DE DESCARGA EM PVC C/JOELHO AZUL FORTILIT OU EQUIVALENTE	M	62,00
250013	TUBO LIGAÇÃO PARA VASO SANITÁRIO ø1.1/2" REF.1968C-DECA	UN	62,00
250014	TORNEIRA PARA JARDIM LAVAGEM ø1/2" REF.1153C51-DECA	UN	62,00
250015	TORNEIRA DECAMATIC ø 1/2" REF: 1170C - DECA	UN	56,00
250016	TORNEIRA PARA PIA C/ AREJADOR REF:1157C52 - DECA	UN	7,00
250017	TORNEIRA PARA LAVATÓRIO (TIPO CIRURGICA) ø 1/2" REF.-DECA	UN	5,00
250018	LIGAÇÃO FLEXÍVEL 40CM REF.4606C-DECA	UN	56,00
250019	FILTRO DE PAREDE REF.	UN	6,00
250020	DUCHA ACTIVA REF.1984-ACT-C52-DECA	UN	34,00
250021	VALVULA DECAMATIC MICTÓRIO ø1/2" REF.2570C-DECA	UN	11,00
250022	VÁLVULA DE RETENÇÃO ø1 1/2" REF.1507B-DECA	UN	1,00
250023	VALVULA DE PE COM CRIVO ø2"	UN	2,00
250024	TORNEIRA DE BÓIA ø3/4" REF.1350BSA-DECA	UN	2,00
250025	VÁLVULA DE ESCOAMENTO PRA LAVATÓRIO COM LADRÃO REF.1602C-DECA	UN	56,00
250026	VALVULA DE ESCOAMENTO PARA PIA REF. 1623C-DECA	UN	7,00
250027	BANCADA EM GRANITO (0,60X1,70) COM 1 CUBA DE AÇO INOX.	UN	4,00
250028	BANCADA EM GRANITO (0,60X3,00)COM 2 CUBAS DE AÇO INOX.	UN	1,00
250029	BANCADA EM GRANITO (0,60X3,30)COM 1 CUBA DE AÇO INOX.	UN	1,00
250030	CUBA DE EMBUTIR REF:L36 COR EB95	UN	2,00
250031	LAVATÓRIO DE SEMI ENCAIXE REF. L62	UN	5,00
250032	CUBA DE SOBREPOR REF:L34 COR EB95	UN	49,00
250033	VASO SANITÁRIO LINHA CARRARA P50 COR EB 95 DECA	UN	62,00
250034	ASSENTO SANITÁRIO CARRARA AP61 C/ FIXAÇÃO CROMADA	UN	62,00

PRÊMIO ENGENHARIA LTDA

CREA - MA
 AVERBAMOS O PRESENTE
 ATÊSTADO COMO PARTE
 INTEGRANTE DA LICITAÇÃO

Nº 063/08 Fls. 01 a 57
 Maria das Graças S. Ribeiro
 Chefe do Dêdo: CREA-MA.

250035	CONJUNTO DE FIXAÇÃO PARA LAVATÓRIO REF.SP7-DECA	CJ	5,00
250036	CONJUNTO DE FIXAÇÃO PARA BACIA E MICTÓRIO REF.SP13-DECA	CJ	73,00
250037	MICTÓRIO REF:M711 COR E895 COM SIFÃO CROMADO REF:1681 C100-DECA	UN	11,00
250038	ESPELHO COM BORDA BISOTADA E=4MM	M2	39,52
250039	SABONETEIRA LÍQUIDA FIXA EM AÇO INOX COM VÁLVULA-GLOBO	UN	56,00
250040	PORTA TOALHA EM ALUMÍNIO	UN	46,00
250041	SABONETEIRA DE PAREDE LINHA BELLE ÉPOQUE REF.2010 REF.2060C52-DECA	UN	4,00
250042	PAPELEIRA COM PROTETOR REF:2021 C52 LINHA BELLE ÉPOQUE-DECA	UN	62,00
250043	CABIDE LINHA BELLE ÉPDQUE REF.2060C-OECA	UN	6,00
250044	BARRAS DE APOIO 60CM LINHA CONFORTO REF:20305-DECA	UN	5,00
250045	BARRAS DE APOIO 80CM LINHA CONFORTE REF:20305-DECA	UN	5,00
250046	VEDA ROSCA DE 18MM X 50,00MM	UN	120,00
250047	BARRA DE APOIO EM AÇO INOX CROMADO 44cm	UN	5,00
250048	SIFÃO CROMADO ø1"X1 1/2" REF1680C DECA	UN	56,00
250049	SIFÃO CROMADO ø1 1/2"X 2" REF1680C DECA	UN	7,00

26 AR CONDICIONADO

260001	EQUIPAMENTOS		
26000101	RESFRIADOR DE LÍQUIDO CAPACIDADE NOMINAL 80 TR, REF YCAL0080EB40/380V OU SIMILAR	PÇ	2,00
26000102	FAN COIL 12,5 TR - 6F, REF: 39CM 12,5-6F OU SIMILAR	PÇ	1,00
26000103	FAN COIL 15 TR - 6F, REF: 39CM 15 - 6F OU SIMILAR	PÇ	2,00
26000104	FAN COIL 17,5 TR - 6F, REF: 39CM 18 - 6F OU SIMILAR	PÇ	1,00
26000105	FAN COIL 20 TR - 6F, REF: 39CM 20 - 6F OU SIMILAR	PÇ	3,00
26000106	FAN COIL 25 TR - 6F, REF: 39CM 25 - 6F OU SIMILAR	PÇ	2,00
26000107	BOMBA MONOBLOCO CENTRÍFUGA, Q= 47 M³/H, H=30 MCA	PÇ	3,00
26000108	TANQUE DE EXPANSÃO 1000 LITROS COM ESTRUTURA DE SUSTENTAÇÃO	CJ	1,00
260002	REDE HIDRÁULICA DE ÁGUA GELADA		
26000201	TUBO AÇO CARBONO ASTM-106 GR-B DIAM. 5" SCH-40	M	82,00
26000202	TUBO AÇO CARBONO ASTM-106 GR-B DIAM. 4" SCH-40	M	58,00
26000203	TUBO AÇO CARBONO ASTM-106 GR-B DIAM. 3" SCH-40	M	8,00
26000204	TUBO AÇO GALV. SEM COSTURA (DIN 2440) -DIAM. 2 1/2"	M	18,00
26000205	TUBO AÇO GALV. SEM COSTURA (DIN 2440) -DIAM. 2"	M	58,00
26000206	TUBO AÇO GALV. SEM COSTURA (DIN 2440) -DIAM. 1 1/2"	M	136,00
26000207	TUBO AÇO GALV. SEM COSTURA (DIN 2440) -DIAM. 1 1/4"	M	39,00
26000208	TUBO AÇO GALV. SEM COSTURA (DIN 2440) -DIAM. 1"	M	6,00
26000209	CURVA AÇO CARBONO 90° - DIAM. 5"	PÇ	14,00
26000210	CURVA AÇO CARBONO 90° - DIAM. 4"	PÇ	5,00
26000211	COTOVELO 90° AÇO GALV. DIAM. 2"	PÇ	24,00
26000212	COTOVELO 90° AÇO GALV. DIAM. 1 1/2"	PÇ	23,00
26000213	COTOVELO 90° AÇO GALV. DIAM. 1 1/4"	PÇ	3,00
26000214	COTOVELO 90° AÇO GALV. DIAM. 1"	PÇ	2,00
26000215	TE AÇO CARBONO DIAM. 5"	PÇ	5,00

PRÊMIO ENGENHARIA LTDA

CREA - MA

AVERBAMOS O PRESENTE
ATESTADO COMO PARTE
INTEGRANTE E ACEIÇÃO

Nº 063/08 Fis. 01 A 57

Plarba J. das S. Soares
Miry das Graças S. Ribeiro
Chefe de Depto. CREA-MA.

26000216	TE AÇO GALVANIZADO DIAM. 1 1/2"	PC	1,00
26000217	TE AÇO GALVANIZADO DIAM. 1"	PC	4,00
26000218	TE REDUÇÃO AÇO CARBONO DIAM. 5" X 4"	PC	1,00
26000219	TE REDUÇÃO AÇO CARBONO DIAM. 5" X 2"	PC	10,00
26000220	TE REDUÇÃO AÇO CARBONO DIAM. 4" X 2 1/2"	PC	4,00
26000221	TE REDUÇÃO AÇO CARBONO DIAM. 3" X 2 1/2"	PC	2,00
26000222	TE REDUÇÃO AÇO GALV. DIAM. 2 1/2" X 2"	PC	6,00
26000223	REDUÇÃO EXCÊNTRICA AÇO CARBONO DIAM. 5" X 4"	PC	3,00
26000224	REDUÇÃO CONCENTRICA AÇO CARBONO DIAM. 4" X 3"	PC	2,00
26000225	REDUÇÃO CONCENTRICA AÇO CARBONO DIAM. 5" X 4"	PC	8,00
26000226	FLANGE AÇO CARBONO DIAM. 5"	PC	6,00
26000227	FLANGE AÇO CARBONO DIAM. 4"	PC	10,00
26000228	VALVULA RETENÇÃO PORTINHOLA FLANGEADA DIAM. 5"	PC	3,00
26000229	VALVULA GAVETA FLANGEADA DIAM. 5"	PC	6,00
26000230	VALVULA GAVETA FLANGEADA DIAM. 4"	PC	4,00
26000231	VALVULA GAVETA ROSCADA DIAM. 2"	PC	12,00
26000232	VALVULA GAVETA ROSCADA DIAM. 1 1/2"	PC	6,00
26000233	VALVULA GAVETA ROSCADA DIAM. 1"	PC	7,00
26000234	VALVULA GLOBO FLANGEADA DIAM. 5"	PC	3,00
26000235	VALVULA GLOBO ROSCADA DIAM. 2"	PC	12,00
26000236	VALVULA GLOBO ROSCADA DIAM. 1 1/2"	PC	6,00
26000237	VALVULAS BALANCEADORAS STAD. PARA FAN-COIL DIAM. 4"	PC	2,00
26000238	VALVULAS BALANCEADORAS STAD. PARA FAN-COIL DIAM. 2"	PC	6,00
26000239	VALVULAS BALANCEADORAS STAD. PARA FAN-COIL DIAM. 1 1/2"	PC	3,00
26000240	TERMOSTATO AMBIENTE T-8001-PI	PC	9,00
26000241	TRANSFORMADOR 220/24 V	PC	9,00
26000242	CHAVE DE NÍVEL ALTO / BAIXO - TANQUE DE EXPANSÃO	PC	1,00
26000243	VALVULA TRES VIAS 2" COM ATUADOR PARA CONTROLE VAZAO ÁGUA GELADA FAN-COIL	PC	6,00
26000244	VALVULA TRES VIAS 1 1/2" COM ATUADOR PARA CONTROLE VAZAO ÁGUA GELADA FAN-COIL	PC	3,00
26000245	FILTRO Y DIAM. 5"-NIAGARA	PC	3,00
26000246	FILTRO Y DIAM. 4"-NIAGARA	PC	2,00
26000247	FILTRO Y DIAM. 2"-NIAGARA	PC	6,00
26000248	FILTRO Y DIAM. 1 1/2"-NIAGARA	PC	3,00
26000249	UNIÃO AÇO GALVANIZADO DIAM. 2"	PC	12,00
26000250	UNIÃO AÇO GALVANIZADO DIAM. 1 1/2"	PC	6,00
26000251	UNIÃO AÇO GALVANIZADO DIAM. 1"	PC	7,00
26000252	LUVA AÇO GALVANIZADO DIAM. 2 1/2"	PC	3,00
26000253	LUVA AÇO GALVANIZADO DIAM. 2"	PC	12,00
26000254	LUVA AÇO GALVANIZADO DIAM. 1 1/2"	PC	23,00
26000255	LUVA AÇO GALVANIZADO DIAM. 1 1/4"	PC	7,00
26000256	LUVA AÇO GALVANIZADO DIAM. 1"	PC	2,00
26000257	BUCHA DE REDUÇÃO GALV. DIAM. 2 1/2" X 2"	PC	16,00
26000258	BUCHA DE REDUÇÃO GALV. DIAM. 1 1/2" X 1 1/4"	PC	1,00
26000259	NIPLÉ DE RED. DE AÇO CARBONO DIAM. 2" X 1 1/2"	PC	4,00
26000260	NIPLÉ DE RED. DE AÇO CARBONO DIAM. 2" X 1"	PC	6,00
26000261	NIPLÉ DE RED. DE AÇO CARBONO DIAM. 3" X 1 1/2"	PC	2,00
26000262	JUNTA DE EXPANSÃO DE BORRACHA DIAM. 5"	PC	6,00
26000263	JUNTA DE EXPANSÃO DE BORRACHA DIAM. 4"	PC	4,00
26000264	PURGADOR SARGO 1"	PC	2,00
26000265	MANOMETRO DE 0 - 10 KGF.	PC	18,00

PRÊMIO ENGENHARIA LTDA

CREA - MA

AVERBAMOS O PRESENTE
ATESTADO COMO PARTE
INTEGRANTE DA CREDENCIAMENTO

Nº 063/09 Fls. 01 a 57
p/ Karla J. da S. Soares
Márcia das Graças S. Ribeiro
Chefe do Dedoc. CREA-MA

26000266	TERMOMETRO DE MERCURIO DE 0 -50 ° C	PÇ	18,00
26000267	FRIO ASFALTO	KG	80,00
26000268	CALHA DE POLIURETANO 5"	M	82,00
26000269	CALHA DE POLIURETANO 4"	M	58,00
26000270	CALHA DE POLIURETANO 3"	M	8,00
26000271	CALHA DE POLIURETANO 2 1/2"	M	18,00
26000272	CALHA DE POLIURETANO 2"	M	58,00
26000273	CALHA DE POLIURETANO 1 1/2"	M	136,00
26000274	FITA DE ALUMINIO(600 METROS)	RL	14,00
26000275	SELO DE ALUMINIO(PCT=1000)	UN	3,00
26000276	CHAPA DE ALUMINIO LISO	M2	340,00
26000277	ARAME N° 18	KG	9,00
26000278	MURIM	M2	340,00
26000279	CHAVE DE FLUXO PARA AGUA	PÇ	2,00
26000280	ELETRODO GERDAU 6013, 3,25 MM	KG	18,00
26000281	BALANCEAMENTO DO SISTEMA HIDRAULICO	UN	1,00
260003	REDE DISTRIBUICAO DE AR		
26000301	CHAPA DE AÇO GALVANIZADO # 20	KG	524,00
26000302	CHAPA DE AÇO GALVANIZADO # 22	KG	2871,00
26000303	CHAPA DE AÇO GALVANIZADO # 24	KG	9415,00
26000304	CHAPA DE AÇO GALVANIZADO # 26	KG	2358,00
26000305	ISOPOR DE 1"	M2	1598,00
26000306	COLA INCOMBUSTIVEL	ITA	22,00
26000307	MASSA CALAFETAR	KG	66,00
26000308	REBITE 7/8 X 1/8"	UN	1920,00
26000309	PINO DE 1/2"	UN	850,00
26000310	ESPOLETA	UN	850,00
26000311	PARAFUSO 4,8 X 19MM	UN	1950,00
26000312	SELO DE PLASTICO	UN	1950,00
26000313	FITA PLASTICA 13X8 MM	RL	3,00
26000314	BROCA DE AÇO DE 9/64"	UN	32,00
26000315	BROCA DE AÇO DE 5/32"	UN	32,00
26000316	BROCA DE AÇO DE 1/4"	UN	32,00
26000317	LAMINA DE SERRA 12X32MM	UN	64,00
26000318	FERRO CHATO 3/4" X 1/8"	UN	86,00
26000319	LONA IMPERMEAVEL	M2	16,00
26000320	PINCEL 4"	UN	40,00
26000321	MANEJO PARA DUTO	UN	80,00
26000322	BIDIM OP 60	M2	48,00
26000323	DUTO CIRCULAR WESTAFLEX DIAM. 250 MM	M	316,00
26000324	DUTO CIRCULAR WESTAFLEX DIAM. 200 MM	M	26,00
26000325	DUTO CIRCULAR WESTAFLEX DIAM. 150 MM	M	52,00
26000326	COLARINHO SEM REGISTRO 250 MM	PÇ	158,00
26000327	COLARINHO SEM REGISTRO 200 MM	PÇ	10,00
26000328	COLARINHO SEM REGISTRO 150 MM	PÇ	13,00
26000329	ABRAÇADEIRA WESTACLIP 250 MM	PÇ	158,00
26000330	ABRAÇADEIRA WESTACLIP 200 MM	PÇ	10,00
26000331	ABRAÇADEIRA WESTACLIP 150 MM	PÇ	13,00
26000332	FITA ADESIVA COM 50 METROS	RL	30,00
26000334	DIFUSORES, GRÉLHAS E TAE		
26000401	DIFUSOR DE INSUFLAMENTO DRE-T-5-CE-PLB-300	PÇ	69,00
26000402	DIFUSOR DE INSUFLAMENTO DRE-T-4-CE-PLB-250	PÇ	87,00
26000403	DIFUSOR DE INSUFLAMENTO DRE-T-3-CE-PLB-200	PÇ	10,00

PRÊMIO ENGENHARIA LTDA

CREA - MA
 AVERBAMOS O PRESENTE
 ATESTADO COMO PARTE
 INTEGRANTE J A CEE IDÃO

Nº 063/08 Fis. 01 A 57
 Maria das Graças S. Ribeiro
 Chefe do Departamento CREA-MA

26000404	DIFUSOR DE INSUFLAMENTO DRE-T-2-CE-PLB-150	PÇ	15,00
26000405	GRELHA DE RETORNO RHN 900 X 450 + RG	PÇ	3,00
26000406	GRELHA DE RETORNO RHN 750 X 450 + RG	PÇ	9,00
26000407	GRELHA DE RETORNO RHN 600 X 450 + RG	PÇ	10,00
26000408	GRELHA DE RETORNO RHN 600 X 300 + RG	PÇ	2,00
26000409	GRELHA DE RETORNO RHN 500 X 300 + RG	PÇ	1,00
26000410	GRELHA DE RETORNO RHN 450 X 450 + RG	PÇ	56,00
26000411	GRELHA DE RETORNO RHN 450 X 300 + RG	PÇ	3,00
26000412	GRELHA DE RETORNO RHN 450 X 250 + RG	PÇ	1,00
26000413	GRELHA DE RETORNO RHN 500 X 150 + RG	PÇ	6,00
26000414	GRELHA DE RETORNO RHN 400 X 400 + RG	PÇ	20,00
26000415	GRELHA DE RETORNO RHN 300 X 200 + RG	PÇ	1,00
26000416	GRELHA DE RETORNO RHN 300 X 250 + RG	PÇ	2,00
26000417	GRELHA DE RETORNO RHN 250 X 200 + RG	PÇ	3,00
26000418	GRELHA DE RETORNO VSH2M 400 X 600 + RG	PÇ	25,00
26000419	GRELHA DE RETORNO VSH2M 400 X 500 + RG	PÇ	3,00
26000420	GRELHA DE RETORNO VS2M 400 X 300 + RG	PÇ	1,00
26000421	GRELHA DE RETORNO VSH2M 300 X 300 + RG	PÇ	2,00
26000422	TOMADA DE AR EXTERIOR MOTORIZADA - TAE 600 X 400	PÇ	2,00
26000423	TOMADA DE AR EXTERIOR MOTORIZADA - TAE 750 X 400	PÇ	4,00
26000424	TOMADA DE AR EXTERIOR MOTORIZADA - TAE 600 X 600	PÇ	2,00
26000425	TOMADA DE AR EXTERIOR MOTORIZADA - TAE 600 X 500	PÇ	1,00
26000426	MOTOR ELÉTRICO PARA TOMADA DE AR EXTERIOR	PÇ	9,00
26000427	TRANSFORMADOR 220/24 V	PÇ	9,00
26000500	INSTALAÇÕES DE DRENO		
26000501	TUBO DE PVC RÍGIDO SOLDÁVEL DIAM. 25mm	M	24,00
26000502	TUBO DE PVC RÍGIDO SOLDÁVEL DIAM. 32mm	M	4,00
26000503	TUBO DE PVC RÍGIDO SOLDÁVEL DIAM. 50mm	M	4,00
26000504	TUBO DE PVC RÍGIDO SOLDÁVEL DIAM. 60mm	M	8,00
26000505	JOELHO 90 DE PVC RÍGIDO SOLDÁVEL DIAM. 25mm	UD	18,00
26000506	TE 90 DE PVC RÍGIDO SOLDÁVEL DIAM. 25mm	UD	4,00
26000507	TE 90 DE PVC RÍGIDO SOLDÁVEL DIAM. 32mm	UD	1,00
26000508	TE 90 DE PVC RÍGIDO SOLDÁVEL DIAM. 50mm	UD	1,00
26000509	TE 90 DE PVC RÍGIDO SOLDÁVEL DIAM. 60mm	UD	1,00
26000510	BUCHA DE REDUÇÃO SOLDÁVEL LONGA 50X32	UD	1,00
26000511	BUCHA DE REDUÇÃO SOLDÁVEL LONGA 50X25	UD	1,00
26000512	BUCHA DE REDUÇÃO SOLDÁVEL LONGA 60X25	UD	1,00
26000513	BUCHA DE REDUÇÃO SOLDÁVEL CURTA 32X25	UD	2,00
26000514	BUCHA DE REDUÇÃO SOLDÁVEL CURTA 60X50	UD	1,00
26000515	COLA ADESIVA	TB	6,00
26000516	ABRACADEIRA COMPLETA 25MM	PÇ	9,00
26000517	ABRACADEIRA COMPLETA 32MM	PÇ	9,00
26000518	ABRACADEIRA COMPLETA 50MM	PÇ	9,00
26000519	ABRACADEIRA COMPLETA 60MM	PÇ	9,00
26000500	INSTALAÇÕES ELÉTRICAS		
	ALIMENTAÇÃO DO RESFRIADOR		
	QUADRO RESFRIADOR DE LÍQUIDO - QRL		
26000501	CABO CINTENAX 95 MM2 (ISOLAÇÃO 1KV)	M	1200,00
26000502	ELETRODUTO PVC ROSCA 4" CANAFLEX	M	160,00
	QUADRO DE BCMBAS - QGB		
26000503	DISJUNTOR TERMOMAGNÉTICO MONOFÁSICO, CURVA "D", CORRENTE NOMINAL 35A, 600V - MERLIM GERIN	PÇ	1,00

[Handwritten signature]

PRÊMIO ENGENHARIA LTDA

CREA - MA

AVERBAMOS O PRESENTE
ATESTADO COMO PARTE
INTEGRANTE E ACELTIÇÃO

Nº 063/08 Fls. 01 de 57
Márcio das Graças S. Ribeiro
Chefe do Dedoc. CREA-MA.

26000604	DISJUNTOR TERMOMAGNÉTICO, MONOFÁSICO, CURVA "D", CORRENTE NOMINAL 25A, 600V - MERLIM GERIN	PÇ	3,00
26000605	CONTATOR TRIPOLAR, BOBINA 220V/60HZ, COM 2NA+2NF, TIPO 3TF40-22-AC-N1 - SIEMENS	PÇ	3,00
26000606	RELÉ TÉRMICO, TIPO 3UA50, REGULAGEM DE 10 A 16A - SIEMENS	PÇ	3,00
26000607	BARRA CHATA DE COBRE DE 20X3MM	KG	12,00
26000608	ISOLADOR CILÍNDRICO EM EPOXI DE 20X30MM	PÇ	4,00
26000609	CABO, ISOLAMENTO 750V, FLEXÍVEL, DE 10,0MM²	M	1600,00
26000610	TERMINAL PRÉ-ISOLADO TIPO OLHAL OU PINO PARA 10,0MM²	PÇ	200,00
26000611	TRILHO DE 35MM PARA FIXAÇÃO DE DISJUNTOR	M	1,00
26000612	BOTÃO DE COMANDO OPACO, DIÂMETRO DE 22MM, LISO, TIPO 3SB30 01-OAA - SIEMENS	PÇ	6,00
26000613	SINALIZADOR, DIÂMETRO DE 22MM, TIPO 3SB30 01 6AA - SIEMENS	PÇ	6,00
26000614	ELEMEN TO DE CONTATO COM 1NA+1NF, TIPO 3SB34 00 OA - SIEMENS	PÇ	6,00
26000615	ELEMEN TO DE CONTATO COM 2NA, TIPO 3SB34 00 OD - SIEMENS	PÇ	6,00
26000616	ELEMEN TO DE CONTATO COM 2NF, TIPO 3SB34 00 OE - SIEMENS	PÇ	6,00
26000617	SOQUETE BASE, COM LAMPADA NEON 220V	PÇ	6,00
26000618	CONECTOR TIPO SAK, 2,5MM, PARA TRILHO DE 35MM, REF. 8WA1011-1D11 - SIEMENS	PÇ	12,00
26000619	GARRA PARA CONECTOR SAK, 10MM, REF. 8WA1808 - SIEMENS	PÇ	12,00
26000620	PLAQUETA DE IDENTIFICAÇÃO EM ACRÍLICO, LETRA PRETA, FUNDO BRANCO	PÇ	3,00
26000621	DRAÇADEIRA DE NYLÓN TIPO T-30R - HELLERMAN	PÇ	200,00
26000622	PARAFUSOS COM BUCHA S10	UN	4,00
26000623	ANILHAS DE IDENTIFICAÇÕES 0-9	UN	6,00
26000624	ELETRODUTO PVC ROSCA 4" CANAFLEX	M	120,00
26000625	QUADROS DE COMANDO DE FAN-COIL - 10CV (FC-6 E FC-8)		
26000801	PAINEL TIPO CAIXA METÁLICA DE SOBREPOR, CONFECIONADO EM CHAPA 108WG, COM FLANGE E ESPELHO, PINTURA EM PÓ EPOXI CINZA, IP-54, PORTA COM TRINCO YALE, CHAPA DE MONTAGEM EM CHAPA 14BWG, PINTURA EM PÓ EPOXI LARANJA, MEDINDO 480X760X220MM	PÇ	2,00
26000802	DISJUNTOR TRIPOLAR, CORRENTE NOMINAL 20A, 600V, CURVA C - MERLIN GERIN	PÇ	2,00
26000803	DISJUNTOR TERMOMAGNÉTICO MONOFÁSICO, CURVA "C", CORRENTE NOMINAL 2A, 600V - MERLIN GERIN	PÇ	2,00
26000804	CONTATOR TRIPOLAR, BOBINA 220V, 60HZ, COM 2NA+2NF, TIPO, 3TF44-220A-N1 - SIEMENS	PÇ	2,00
26000805	RELÉ TÉRMICO, 3UA55, REGULAGEM 16-25A - SIEMENS	PÇ	2,00
26000806	BARRA CHATA DE COBRE DE 20X3MM	KG	4,00
26000807	ISOLADOR CILÍNDRICO EM EPOXI DE 20X30MM	PÇ	8,00
26000808	CABO, ISOLAMENTO 750V, FLEXÍVEL DE 6,0MM²	M	160,00
26000809	CABO, ISOLAMENTO 750V, FLEXÍVEL DE 2,5MM²	M	40,00
26000810	TERMINAL PRÉ-ISOLADO, TIPO OLHAL OU PINO PARA 6,0MM²	PÇ	80,00
26000811	TERMINAL PRÉ-ISOLADO, TIPO PINO PARA 2,5MM²	PÇ	80,00
26000812	TRILHO DE 35MM PARA FIXAÇÃO DE DISJUNTOR	M	4,00
26000813	BOTÃO DE COMANDO OPACO, DIÂMETRO DE 22MM, LISO, TIPO 3SB30 01-OAA - SIEMENS	PÇ	4,00
26000814	SINALIZADOR, DIÂMETRO DE 22MM, TIPO 3SB30 01 6AA - SIEMENS	PÇ	4,00

PRÊMIO ENGENHARIA LTDA

CREA - MA
 AVERBAMOS O PRESENTE
 ATESTADO COMO PARTE
 INTEGRANTE DA CÉDULA

Nº 063108 Fls. 01 a 57

P/ Karla f. da S. Soares
 Mary das Graças S. Ribeiro
 Chefe do Dedoc. CREA-MA.

25000815	ELEMENTO DE CONTATO COM 1NA+1NF, TIPO 3SB34 00 OA - SIEMENS	PÇ	4,00
25000816	ELEMENTO DE CONTATO COM 2NA, TIPO 3SB34 00 OD - SIEMENS	PÇ	2,00
25000817	ELEMENTO DE CONTATO COM 2NF, TIPO 3SB34 00 OE - SIEMENS	PÇ	2,00
25000818	SOQUETE BA9S, COM LAMPADA NEON 220V	PÇ	4,00
25000819	CONECTOR TIPO SAK, 6MM, PARA TRILHO DE 35MM, REF. 8WA1011 1DF11 - SIEMENS	PÇ	12,00
25000820	GARRA PARA CONECTOR SAK, 2,5MM, REF. 8WA 1808 - SIEMENS	PÇ	6,00
25000821	PLAQUETA DE IDENTIFICAÇÃO EM ACRÍLICO, LETRA PRETA, FUNDO BRANCO	PÇ	2,00
25000822	BRAÇADEIRA DE NYLON TIPO T-30R - HELLERMAN	PÇ	100,00
25000823	PARAFUSOS COM BUCHA S10	UN	8,00
25000824	ANILHAS DE IDENTIFICAÇÃO (0-9)	UN	4,00
25000825	QUADROS DE COMANDO DE FAN-COIL - 7,5CV (FC-3, FC-4, FC-5 E FC-7)		
25000901	PAINEL TIPO CAIXA METÁLICA DE SOBREPOR, CONFECCIONADO EM CHAPA 16BWG, COM FLANGE E ESPELHO, PINTURA EM PÓ EPOXI CINZA, IP-54, PORTA COM TRINCO YALE, CHAPA DE MONTAGEM EM CHAPA 14BWG, PINTURA EM PÓ EPOXI LARANJA, MEDINDO 420X600X220MM	PÇ	4,00
25000902	DISJUNTOR TRIPOLAR, CORRENTE NOMINAL 20A, 600V, CURVA D - MERLIN GERIN	PÇ	4,00
25000903	DISJUNTOR TERMOMAGNÉTICO MONOFÁSICO, CURVA "C", CORRENTE NOMINAL 2A, 600V - MERLIN GERIN.	PÇ	4,00
25000904	CONTATOR TRIPOLAR, BOBINA 220V, 60HZ, COM 2NA+2NF, TIPO 3TF40-220A-N1 - SIEMENS	PÇ	4,00
25000905	RELÉ TÉRMICO, 3UA50, REGULAGEM DE 6,3 - 10A - SIEMENS	PÇ	4,00
25000906	BARRA CHATA DE COBRE DE 20X3MM	KG	8,00
25000907	ISOLADOR CILINDRICO EM EPOXI DE 20X30MM	PÇ	16,00
25000908	CABO, ISOLAMENTO 750V, FLEXIVEL DE 6MM²	M	480,00
25000909	TERMINAL PRÉ-ISOLADO, TIPO OLHAL OU PINO PARA 6MM²	PÇ	120,00
25000910	TRILHO DE 35MM PARA FIXAÇÃO DE DISJUNTOR	M	4,00
25000911	BOTÃO DE COMANDO OPACO, DIÂMETRO DE 22MM, LISO, TIPO 3SB30 01-OAA - SIEMENS	PÇ	4,00
25000912	SINALIZADOR, DIÂMETRO DE 22MM, TIPO 3SB30 01 6AA - SIEMENS	PÇ	8,00
25000913	ELEMENTO DE CONTATO COM 1NA+1NF, TIPO 3SB34 00 OA - SIEMENS	PÇ	8,00
25000914	ELEMENTO DE CONTATO COM 2NA, TIPO 3SB34 00 OD - SIEMENS	PÇ	8,00
25000915	ELEMENTO DE CONTATO COM 2NF, TIPO 3SB34 00 OE - SIEMENS	PÇ	8,00
25000916	SOQUETE BA9S, COM LAMPADA NEON 220V	PÇ	18,00
25000917	CONECTOR TIPO SAK, 6MM, PARA TRILHO DE 35MM, REF. 8WA1011-1DF11 - SIEMENS	PÇ	48,00
25000918	GARRA PARA CONECTOR SAK, 2,5MM, REF. 8WA1808 - SIEMENS	PÇ	12,00
25000919	PLAQUETA DE IDENTIFICAÇÃO EM ACRÍLICO, LETRA PRETA, FUNDO BRANCO	PÇ	4,00
25000920	BRAÇADEIRA DE NYLON TIPO T-30R - HELLERMAN	PÇ	400,00
25000921	PARAFUSOS	UN	16,00
25000922	ANILHAS DE IDENTIFICAÇÃO	UN	8,00
25000923	QUADRO DE COMANDO DE FAN-COIL - 5CV (FC-1, FC-2 E FC-9)		

PRÊMIO ENGENHARIA LTDA

CREA - MA

AVERBAMOS O PRESENTE
ATESTADO COMO PARTE
INTEGRANTE E ACEITADO

Nº 063/08 Fis. 01 A 57
Maria J. da S. Soares
Mary das Graças S. Ribeiro
Chefe do Dedoc. CREA-MA.

26001001	PAINEL TIPO CAIXA METÁLICA DE SOBREPOR, CONFECCIONADO EM CHAPA 16BW*3, COM FLANGE E ESPELHO, PINTURA EM PÓ EPOXI CINZA, IP-54, PORTA COM TRINCO YALE, CHAPA DE MONTAGEM EM CHAPA 14BWG, PINTURA EM PÓ EPOXI LARANJA, MEDINDO 480X600X220MM	PÇ	3,00
26001002	DISJUNTOR TRIPOLAR, CORRENTE NOMINAL 15A, 600V, CURVA D - MERLIN GERIN	PÇ	3,00
26001003	DISJUNTOR TERMOMAGNÉTICO MONOFASICO, CURVA "C", CORRENTE NOMINAL 2A, 600V - MERLIN GERIN	PÇ	3,00
26001004	CONTATOR TRIPOLAR, BOBINA 220V, 60HZ, COM 2NA+2NF, TIPO 3TF40-220A-N1 - SIEMENS	PÇ	3,00
26001005	RELÉ TÉRMICO, 30A50, REGULAGEM DE 4 A 6,3A - SIEMENS	PÇ	3,00
26001006	BARRA CHATA DE COBRE DE 20X3MM	KG	5,00
26001007	ISOLADOR CILINDRICO EM EPOXI DE 20X30MM	PÇ	12,00
26001008	CABO, ISOLAMENTO 750V, FLEXIVEL DE 6MM²	M	360,00
26001009	TERMINAL PRÉ-ISOLADO, TIPO OLHAL OU PINO PARA 2,5MM²	PÇ	120,00
26001010	TRILHO DE 35MM PARA FIXAÇÃO DE DISJUNTOR	M	3,00
26001011	BOTAO DE COMANDO OPACO, DIAMETRO DE 22MM, LISO, TIPO 3SB3L 01-OAA - SIEMENS	PÇ	6,00
26001012	SINALIZADOR, DIAMETRO DE 22MM, TIPO 3SB30 01 6AA - SIEMENS	PÇ	6,00
26001013	ELEMENTO DE CONTATO COM 1NA+1NF, TIPO 3SB34 00 OA - SIEMENS	PÇ	3,00
26001014	ELEMENTO DE CONTATO COM 2NA, TIPO 3SB34 00 OD - SIEMENS	PÇ	3,00
26001015	ELEMENTO DE CONTATO COM 2NF, TIPO 3SB34 00 OE - SIEMENS	PÇ	3,00
26001016	SOQUETE BA9S, COM LÂMPADA NEON.220V	PÇ	6,00
26001017	CONECTOR TIPO SAK, 6MM, PARA TRILHO DE 35MM, REF. 8WA1011-1DF11 - SIEMENS	PÇ	36,00
26001018	GARRA PARA CONECTOR SAK, 6MM, REF. 8WA1808 - SIEMENS	PÇ	8,00
26001019	PLAQUETA DE IDENTIFICAÇÃO EM ACRÍLICO, LETRA PRETA, FUNDO BRANCO	PÇ	3,00
26001020	BRAÇADEIRA DE NYLON TIPO T-30R - HELLERMAN	PÇ	200,00
26001021	PARAFUSOS COM BUCHA S10	UN	12,00
26001022	ANILHAS DE IDENTIFICAÇÕES 0-9	UN	6,00

27 PINTURA

270001	PINTURA COM TINTA ACRÍLICA BRANCO GELO REF:002-CORAL PLUS	M2	6.857,1
270002	PINTURA À BASE DE PVA COM EMASSAMENTO	M2	303,73
270003	ESMALTE SINTÉTICO	M2	168,50
270004	PINTURA À CAL	M2	180,00
270005	BORRACHA CLORADA	M2	350,00

28 DIVERSOS

280001	PINGADEIRA DE CONCRETO ARMADO LARGURA=30CM E ESP=10CM	M	129,20
280002	PÉRGOLAS PREMOLDADAS DE CONCRETO ARMADO LARGURA 30CM	M	399,70
280003	BANCADA DA RECEPÇÃO EM GRANITO DE 0.60 X 6.85M (4,11M²)	UN	1,00
280004	PEITORIL DE GRANITO DE 0,20 X 6.00 (1,20M²)	UN	2,00


PRÊMIO ENGENHARIA LTDA

CREA - MA
 AVERBAMOS O PRESENTE
 ATESTADO COMO PARTE
 INTEGRANTE DA CEFIDÃO

Nº 063/08 Fls. 01 a 51
 P/ Karla J. da S. Soares
 Mary das Graças S. Ribeiro
 Chefe do Depto. CREA-MA.

280005	GRADÉ DE FERRO / ESCADA DE MARINHEIRO	M2	6,26
280006	ELEVADOR COM CAPACIDADE PARA 11 PESSOAS - OTIS	UN	2,00
280007	BALCÃO DA RECEPÇÃO COM BANCADA EM VIDRO ESP.=10MM E DETALHES EM AÇO INOXIDÁVEL GRANITO MAR. COM CAFÉ E VIDROTEL, CONFORME PROJETO	UN	1,00
280008	PAINEL ARTÍSTICO LARGURA=4,50, ALTURA=2,80M	UN	1,00
280009	CORRIMÃO EM ALUMÍNIO NATURAL (CONFORME PROJETO)	M	46,55
280010	POLTRONAS GIROFLEX LINHA SHOW	UN	145,00
280011	COMUNICAÇÃO VISUAL		
28001101	PLACA PRINCIPAL EM AÇO GALVANIZADO COM LETRAS EM ALTO RELEVO, CONFORME PROJETO	UN	1,00
28001102	PLACA DE RECEPÇÃO	UN	1,00
28001103	PLACA DE COMPOSIÇÃO DE ANDARES	UN	5,00
28001104	PLACA DE AVISTAMENTO LATERAL	UN	7,00
28001105	PLACA HORIZONTAL DE AVISTAMENTO FRONTAL	UN	12,00
28001106	PLACA VERTICAL DE AVISTAMENTO FRONTAL (MODELO MAIOR)	UN	17,00
28001107	PLACA VERTICAL DE AVISTAMENTO FRONTAL (MODELO MENOR)	UN	12,00
28001108	PLACA DE PORTA	UN	86,00
28001109	BANCADA EM GRANITO BRANCO CRISTAL E=2CM	UN	212,00
28001111	BANCADA EM GRANITO VERDE UBATUBA E=2CM	M2	38,46
		M2	5,91
28001	COMPLEMENTAÇÃO DA OBRA		
280001	LIMPEZA FINAL DA OBRA	UN	1,00

TOTAL GERAL



1º Ofício de Notas

CARTÓRIO CELSO COUTINHO
 Segundo Ofício de Notas
 Dr. Celso da C. Coutinho
 Tabelião

Gerson Nunes Coutinho
 Tabelião Substituto

São Luís - Maranhão.

Certifico e sou o que a presente
 declaração é a reprodução fiel do
 documento que me foi apresentado

ROBERTO A. CRUZ
 01/01/2008 A 59.72-D/MA

Maria das Graças Ribeiro de Alencar
 Escrevente Juramentada



Reconheço a Firma... *[Handwritten Signature]*

TABELIONATO DO 1º OFÍCIO

TABELIÃO
 Dr. Tito Antônio de Souza Soares
 SUBSTITUTO
 Fabio Tito Soares

Rua do Sol, 156-A
 São Luís-MA - Brasil

Em Test... *[Handwritten Signature]* da Verdade

18 JAN 2008

CLÁUDIO TITO SOARES
 ANTÔNIO TITO SALEM SOARES
 JOÃO JOSÉ VIEGAS
 LUZIMAR CRISTINA P. DA PAZ ARAÚJO
 ALEXANDRE TITO FERREIRA SOARES